



O Município de Campo Bonito-PR dá garantia da autenticidade deste documento, desde que visualizado através do site <http://www.campobonito.pr.gov.br>
CNPJ Nº 80.869.621/0001-45 - Lei Municipal Nº 1300/2017- Assinatura digital válida em conformidade ao padrão ICP-Brasil

PODER EXECUTIVO

Página: 1 de 2
30/01/2022 10:40

PREFEITURA MUNICIPAL DE CAMPO BONITO - PR - PODER EXECUTIVO
RELATÓRIO DE GESTÃO FISCAL
DEMONSTRATIVO DA DESPESA COM PESSOAL
ORÇAMENTOS FISCAL E DA SEGURIDADE SOCIAL
JANEIRO/2021 A DEZEMBRO/2021

RGF - ANEXO I (LRF, art. 55, inciso I, alínea "a")


R\$ 1,00


DESPESA COM PESSOAL	DESPESAS EXECUTADAS	
	(Últimos 12 Meses)	
	LIQUIDADAS	INSCRITAS EM RESTOS A PAGAR NÃO PROCESSADOS
	(a)	(b)
DESPESA BRUTA COM PESSOAL (I)	10.093.734,11	-
Pessoal Ativo	10.093.734,11	-
Vencimentos, Vantagens e Outras Despesas Variáveis	8.764.695,72	-
Obrigações Patronais	1.329.038,39	-
Pessoal Inativo e Pensionistas	-	-
Aposentadorias, Reserva e Reformas	-	-
Pensões	-	-
Outras despesas de pessoal decorrentes de contratos de terceirização ou de contratação de forma indireta (§ 1º do art. 18 da LRF)	-	-
Despesa com Pessoal não Executada Orçamentariamente	-	-
DESPESAS NÃO COMPUTADAS(II)(§ 1º do art. 19 da LRF)	-	-
Indenizações por Demissão e Incentivos à Demissão Voluntária	-	-
Decorrentes de Decisão Judicial de período anterior ao da apuração	-	-
Despesas de Exercícios Anteriores de período anterior ao da apuração	-	-
Inativos e Pensionistas com Recursos Vinculados	-	-
DESPESA LÍQUIDA COM PESSOAL (III) = (I - II)	10.093.734,11	-


APURAÇÃO DO CUMPRIMENTO DO LIMITE LEGAL	VALOR	% SOBRE A RCL AJUSTADA
RECEITA CORRENTE LÍQUIDA - RCL (IV)	24.174.880,88	-
(-) Transferências obrigatórias da União relativas às emendas individuais (art. 166-A, §1º, da CF) (V)	-	-
(-) Transferências obrigatórias da União relativas às emendas de bancada (art. 166, § 16 da CF) (VI)	-	-
= RECEITA CORRENTE LÍQUIDA AJUSTADA PARA CÁLCULO DOS LIMITES DA DESPESA COM PESSOAL (VII) = (IV - V - VI)	24.174.880,88	-
DESPESA TOTAL COM PESSOAL - DTP (VIII) = (III a + III b)	10.093.734,11	41,75
LIMITE MÁXIMO (IX) (incisos I, II e III, art. 20 da LRF)	13.054.435,68	54,00
LIMITE PRUDENCIAL (X) = (0,95 x IX) (parágrafo único do art. 22 da LRF)	12.401.713,90	51,30
LIMITE DE ALERTA (XI) = (0,90 x IX) (inciso II do §1º do art. 59 da LRF)	11.748.992,11	48,60

1. Nos demonstrativos elaborados no primeiro e no segundo quadrimestre de cada exercício, os valores de restos a pagar não processados inscritos em 31 de dezembro do exercício anterior continuarão a ser informados nesse campo. Esses valores não sofrem alteração pelo seu processamento, e somente no caso de cancelamento podem ser excluídos.

Nota:


Mario Weber
Prefeito Municipal


Célia Abramo Picoli
CRC-PR-041130/O-0


Tadeu Ferreira de Albuquerque
CONTROLE INTERNO
DECRETO Nº 2527/2017 - 24/01/20



O Município de Campo Bonito-PR dá garantia da autenticidade deste documento, desde que visualizado através do site <http://www.campobonito.pr.gov.br>
CNPJ Nº 80.869.621/0001-45 - Lei Municipal Nº 1300/2017- Assinatura digital válida em conformidade ao padrão ICP-Brasil

PODER EXECUTIVO

Página: 1 de 4
30/01/2022 10:42

PREFEITURA MUNICIPAL DE CAMPO BONITO - PR
RELATÓRIO DE GESTÃO FISCAL
DEMONSTRATIVO DA DÍVIDA CONSOLIDADA LÍQUIDA
ORÇAMENTOS FISCAL E DA SEGURIDADE SOCIAL
JANEIRO A DEZEMBRO DE 2021

RGF - ANEXO 2 (LRF, art.55, inciso I, alínea "b")

R\$ 1,00

DÍVIDA CONSOLIDADA	SALDO DO EXERCÍCIO ANTERIOR	SALDO DO EXERCÍCIO DE 2021		
		Até o 1º Quadrimestre	Até o 2º Quadrimestre	Até o 3º Quadrimestre
DÍVIDA CONSOLIDADA - DC (I)	178.976,04	56.148,88	0,00	0,00
Dívida Mobiliária	70.742,12	56.148,88	0,00	0,00
Dívida Contratual	108.233,92	0,00	0,00	0,00
Empréstimos	108.233,92	0,00	0,00	0,00
Internos	108.233,92	0,00	0,00	0,00
Externos	0,00	0,00	0,00	0,00
Reestruturação da Dívida de Estados e Municípios	0,00	0,00	0,00	0,00
Financiamentos	0,00	0,00	0,00	0,00
Internos	0,00	0,00	0,00	0,00
Externos	0,00	0,00	0,00	0,00
Parcelamento e Renegociação de dívidas	0,00	0,00	0,00	0,00
De Tributos	0,00	0,00	0,00	0,00
De Contribuições Previdenciárias	0,00	0,00	0,00	0,00
De Demais Contribuições Sociais	0,00	0,00	0,00	0,00
Do FGTS	0,00	0,00	0,00	0,00
Com Instituição Não Financeira	0,00	0,00	0,00	0,00
Demais Dívidas Contratuais	0,00	0,00	0,00	0,00
Precatórios Posteriores a 05/05/2000 (inclusive) - Vencidos e não pagos	0,00	0,00	0,00	0,00
Outras Dívidas	0,00	0,00	0,00	0,00
DEDUÇÕES (II)	2.347.644,32	3.734.647,58	4.596.478,85	5.329.679,42
Disponibilidade de Caixa¹	2.347.644,32	3.734.647,58	4.596.478,85	5.329.679,42
Disponibilidade de Caixa Bruta	2.347.644,32	3.734.647,58	4.657.523,04	5.329.679,42
(-) Restos a Pagar Processados	0,00	0,00	61.044,19	0,00
Demais Haveres Financeiros	0,00	0,00	0,00	0,00
DÍVIDA CONSOLIDADA LÍQUIDA (DCL) (III) = (I - II)	(2.168.668,28)	(3.678.498,70)	(4.596.478,85)	(5.329.679,42)
RECEITA CORRENTE LÍQUIDA - RCL (IV)	20.540.368,90	20.867.621,32	21.835.854,19	24.174.880,88
(-) Transferências obrigatórias da União relativas às emendas individuais (art. 166-A, § 1º, da CF) (V)	0,00	0,00	0,00	0,00
RECEITA CORRENTE LÍQUIDA AJUSTADA PARA CÁLCULO DOS LIMITES DE ENDIVIDAMENTO (VI) = (IV - V)	20.540.368,90	20.867.621,32	21.835.854,19	24.174.880,88
% da DC sobre a RCL AJUSTADA (I/VI)	0,87	0,27	0,00	0,00
% da DCL sobre a RCL AJUSTADA (III/VI)	(10,56)	(17,63)	(21,05)	(22,05)
LIMITE DEFINIDO POR RESOLUÇÃO DO SENADO FEDERAL - <0,00%>	0,00	0,00	0,00	0,00
LIMITE DE ALERTA (inciso III do § 1º do art. 59 da LRF) - <0,00%>	0,00	0,00	0,00	0,00



O Município de Campo Bonito-PR dá garantia da autenticidade deste documento, desde que visualizado através do site <http://www.campobonito.pr.gov.br>
CNPJ Nº 80.869.621/0001-45 - Lei Municipal Nº 1300/2017- Assinatura digital válida em conformidade ao padrão ICP-Brasil

PODER EXECUTIVO

Página: 2 de 4
30/01/2022 10:42

PREFEITURA MUNICIPAL DE CAMPO BONITO - PR
RELATÓRIO DE GESTÃO FISCAL
DEMONSTRATIVO DA DÍVIDA CONSOLIDADA LÍQUIDA
ORÇAMENTOS FISCAL E DA SEGURIDADE SOCIAL
JANEIRO A DEZEMBRO DE 2021

OUTROS VALORES NÃO INTEGRANTES DA DC	SALDO DO EXERCÍCIO ANTERIOR	SALDO DO EXERCÍCIO DE 2021		
		Até o 1º Quadrimestre	Até o 2º Quadrimestre	Até o 3º Quadrimestre
PRECATÓRIOS ANTERIORES A 05/05/2000	0,00	0,00	0,00	0,00
PRECATÓRIOS POSTERIORES A 05/05/2000 ² (Não incluídos na DCL)	0,00	0,00	0,00	0,00
PASSIVO ATUARIAL	0,00	0,00	0,00	0,00
INSUFICIÊNCIA FINANCEIRA	0,00	0,00	0,00	0,00
DEPÓSITOS E CONSIGNAÇÕES SEM CONTRAPARTIDA	(19.996,02)	(19.996,02)	(19.996,02)	(19.996,02)
RP NÃO-PROCESSADOS	211.690,66	101.054,99	5.234,25	5.234,25
ANTECIPAÇÕES DE RECEITA ORÇAMENTÁRIA – ARO	0,00	0,00	0,00	0,00
DÍVIDA CONTRATUAL DE PPP	0,00	0,00	0,00	0,00
APROPRIAÇÃO DE DEPÓSITOS JUDICIAIS	0,00	0,00	0,00	0,00

1. Se o saldo apurado for negativo, ou seja, se o total da Disponibilidade de Caixa Bruta for menor que Restos a Pagar Processados, esse saldo negativo não deverá ser informado nessa linha, mas sim na linha da "Insuficiência Financeira", no quadro "Outros Valores não integrantes da Dívida Consolidada".

Assim, quando o cálculo de Disponibilidade de Caixa for negativo, o valor dessa linha deverá ser (0) "zero".

2. Refere-se aos precatórios posteriores a 05/05/2000 que, em cumprimento ao disposto no artigo 100 da Constituição Federal, ainda não foram incluídos no orçamento ou constam no orçamento e ainda não foram pagos. Ao final do exercício em que esses precatórios foram incluídos ou que deveriam ter sido incluídos, os valores deverão compor a linha "Pecatórios".


Mario Weber
Prefeito Municipal


Célio Abramo Picilli
CRC-PR-041130/0-0


Tadeu Ferreira de Albuquerque
CONTROLE INTERNO
DECRETO Nº 2527/2017 - 24/01/20



O Município de Campo Bonito-PR dá garantia da autenticidade deste documento, desde que visualizado através do site <http://www.campobonito.pr.gov.br>
CNPJ Nº 80.869.621/0001-45 - Lei Municipal Nº 1300/2017- Assinatura digital válida em conformidade ao padrão ICP-Brasil

PODER EXECUTIVO

Página: 1 de 2
30/01/2022 10:47

PREFEITURA MUNICIPAL DE CAMPO BONITO - PR
RELATÓRIO DE GESTÃO FISCAL
DEMONSTRATIVO DAS OPERAÇÕES DE CRÉDITO
ORÇAMENTOS FISCAL E DA SEGURIDADE SOCIAL
JANEIRO A DEZEMBRO DE 2021

RGF - ANEXO 4 (LRF, art. 55, inciso I, alínea "d" e inciso III alínea "c")

R\$ 1,00

OPERAÇÕES DE CRÉDITO	VALOR REALIZADO	
	No Quadrimestre de Referência	Até o Quadrimestre de Referência (a)
Mobiliária	-	-
Interna	-	-
Externa	-	-
Contratual	-	-
Interna	-	-
Empréstimos	-	-
Aquisição Financiada de Bens e Arrendamento Mercantil Financeiro	-	-
Antecipação de Receita pela Venda a Termo de Bens e Serviços	-	-
Assunção, Reconhecimento e Confissão de Dívidas (LRF, art. 29, § 1º)	-	-
Operações de crédito não sujeitas ao limite para fins de contratação ¹ (I)	-	-
Externa	-	-
Empréstimos	-	-
Aquisição Financiada de Bens e Arrendamento Mercantil Financeiro	-	-
Antecipação de Receita pela Venda a Termo de Bens e Serviços	-	-
Assunção, Reconhecimento e Confissão de Dívidas (LRF, art. 29, § 1º)	-	-
Operações de crédito não sujeitas ao limite para fins de contratação ¹ (II)	-	-
TOTAL (III)	-	-

APURAÇÃO DO CUMPRIMENTO DOS LIMITES	VALOR	% SOBRE A RCL AJUSTADA
RECEITA CORRENTE LÍQUIDA - RCL (IV)	24.174.880,88	-
(-) Transferências obrigatórias da União relativas às emendas individuais (§13, art. 166 da CF) (V)	-	-
RECEITA CORRENTE LÍQUIDA AJUSTADA PARA CÁLCULO DOS LIMITES DE ENDIVIDAMENTO (VI) = (IV - V)	24.174.880,88	-
OPERAÇÕES VEDADAS (VII)	-	-
TOTAL CONSIDERADO PARA FINS DA APURAÇÃO DO CUMPRIMENTO DO LIMITE (VIII) = (VI + VII - Ia - IIa)	-	-
LIMITE GERAL DEFINIDO POR RESOLUÇÃO DO SENADO FEDERAL PARA AS OPERAÇÕES DE CRÉDITO INTERNAS E EXTERNAS	-	-
LIMITE DE ALERTA (inciso III do §1º do art. 59 da LRF) - 90%	-	-
OPERAÇÕES DE CRÉDITO POR ANTECIPAÇÃO DA RECEITA ORÇAMENTÁRIA	-	-
LIMITE DEFINIDO POR RESOLUÇÃO DO SENADO FEDERAL PARA AS OPERAÇÕES DE CRÉDITO POR ANTECIPAÇÃO DA RECEITA ORÇAMENTÁRIA	-	-

OUTRAS OPERAÇÕES QUE INTEGRAM A DÍVIDA CONSOLIDADA	VALOR REALIZADO	
	No Quadrimestre de Referência	Até o Quadrimestre de Referência (a)
Parcelamento de Dívidas	-	-
Tributos	-	-
Contribuições Previdenciárias	-	-
FGTS	-	-
Operações de Reestruturação e Recomposição do Principal de Dívidas	-	-

1 Conforme Manual de Instrução de Pleitos - MIP STN/COPEM, essas operações podem ser contratadas mesmo que não haja margem disponível nos limites.

FONTE: GOVBR - Responsabilidade Fiscal, 30/Jan/2022, 10h e 45m.



O Município de Campo Bonito-PR dá garantia da autenticidade deste documento, desde que visualizado através do site <http://www.campobonito.pr.gov.br>
CNPJ Nº 80.869.621/0001-45 - Lei Municipal Nº 1300/2017- Assinatura digital válida em conformidade ao padrão ICP-Brasil

PODER EXECUTIVO


Página: 2 de 2
30/01/2022 10:47


PREFEITURA MUNICIPAL DE CAMPO BONITO - PR
RELATÓRIO DE GESTÃO FISCAL
DEMONSTRATIVO DAS OPERAÇÕES DE CRÉDITO
ORÇAMENTOS FISCAL E DA SEGURIDADE SOCIAL
JANEIRO A DEZEMBRO DE 2021


RGF - ANEXO 4 (LRF, art. 55, inciso I, alínea "d" e inciso III alínea "c")

R\$ 1,00

No entanto, uma vez contratadas, os fluxos de tais operações terão seus efeitos contabilizados para fins da contratação de outras operações de crédito.


Mario Weber
Prefeito Municipal


Célia Abramo Picólli
CRC-PR-041130/0-0


Tadeu Ferreira de Albuquerque
CONTROLE INTERNO
DECRETO Nº 2527/2017 - 24/01/2017



O Município de Campo Bonito-PR dá garantia da autenticidade deste documento, desde que visualizado através do site <http://www.campobonito.pr.gov.br>
CNPJ Nº 80.869.621/0001-45 - Lei Municipal Nº 1300/2017- Assinatura digital válida em conformidade ao padrão ICP-Brasil

PODER EXECUTIVO

Página: 1 de 2
30/01/2022 10:48

PREFEITURA MUNICIPAL DE CAMPO BONITO - PR
RELATÓRIO DE GESTÃO FISCAL
DEMONSTRATIVO DAS OPERAÇÕES DE CRÉDITO
ORÇAMENTOS FISCAL E DA SEGURIDADE SOCIAL
JANEIRO A DEZEMBRO DE 2021

RGF - ANEXO 4 (LRF, art. 55, inciso I, alínea "d" e inciso III alínea "c")

R\$ 1,00

OPERAÇÕES DE CRÉDITO	VALOR REALIZADO	
	No Quadrimestre de Referência	Até o Quadrimestre de Referência (a)
Mobiliária	-	-
Interna	-	-
Externa	-	-
Contratual	-	-
Interna	-	-
Empréstimos	-	-
Aquisição Financiada de Bens e Arrendamento Mercantil Financeiro	-	-
Antecipação de Receita pela Venda a Termo de Bens e Serviços	-	-
Assunção, Reconhecimento e Confissão de Dívidas (LRF, art. 29, § 1º)	-	-
Operações de crédito não sujeitas ao limite para fins de contratação ¹ (I)	-	-
Externa	-	-
Empréstimos	-	-
Aquisição Financiada de Bens e Arrendamento Mercantil Financeiro	-	-
Antecipação de Receita pela Venda a Termo de Bens e Serviços	-	-
Assunção, Reconhecimento e Confissão de Dívidas (LRF, art. 29, § 1º)	-	-
Operações de crédito não sujeitas ao limite para fins de contratação ¹ (II)	-	-
TOTAL (III)	-	-

APURAÇÃO DO CUMPRIMENTO DOS LIMITES	VALOR	% SOBRE A RCL AJUSTADA
RECEITA CORRENTE LÍQUIDA - RCL (IV)	24.174.880,88	-
(-) Transferências obrigatórias da União relativas às emendas individuais (§13, art. 166 da CF) (V)	-	-
RECEITA CORRENTE LÍQUIDA AJUSTADA PARA CÁLCULO DOS LIMITES DE ENDIVIDAMENTO (VI) = (IV - V)	24.174.880,88	-
OPERAÇÕES VEDADAS (VII)	-	-
TOTAL CONSIDERADO PARA FINS DA APURAÇÃO DO CUMPRIMENTO DO LIMITE (VIII) = (VI + VII - Ia - IIa)	-	-
LIMITE GERAL DEFINIDO POR RESOLUÇÃO DO SENADO FEDERAL PARA AS OPERAÇÕES DE CRÉDITO INTERNAS E EXTERNAS	-	-
LIMITE DE ALERTA (inciso III do §1º do art. 59 da LRF) - 90%	-	-
OPERAÇÕES DE CRÉDITO POR ANTECIPAÇÃO DA RECEITA ORÇAMENTÁRIA	-	-
LIMITE DEFINIDO POR RESOLUÇÃO DO SENADO FEDERAL PARA AS OPERAÇÕES DE CRÉDITO POR ANTECIPAÇÃO DA RECEITA ORÇAMENTÁRIA	-	-

OUTRAS OPERAÇÕES QUE INTEGRAM A DÍVIDA CONSOLIDADA	VALOR REALIZADO	
	No Quadrimestre de Referência	Até o Quadrimestre de Referência (a)
Parcelamento de Dívidas	-	-
Tributos	-	-
Contribuições Previdenciárias	-	-
FGTS	-	-
Operações de Reestruturação e Recomposição do Principal de Dívidas	-	-

1 Conforme Manual de Instrução de Pleitos - MIP STN/COPEM, essas operações podem ser contratadas mesmo que não haja margem disponível nos limites.

FONTE: GOVBR - Responsabilidade Fiscal, 30/Jan/2022, 10h e 47m.



O Município de Campo Bonito-PR dá garantia da autenticidade deste documento, desde que visualizado através do site <http://www.campobonito.pr.gov.br>
CNPJ Nº 80.869.621/0001-45 - Lei Municipal Nº 1300/2017- Assinatura digital válida em conformidade ao padrão ICP-Brasil

PODER EXECUTIVO

Página: 2 de 2
30/01/2022 10:48

PREFEITURA MUNICIPAL DE CAMPO BONITO - PR
RELATÓRIO DE GESTÃO FISCAL
DEMONSTRATIVO DAS OPERAÇÕES DE CRÉDITO
ORÇAMENTOS FISCAL E DA SEGURIDADE SOCIAL
JANEIRO A DEZEMBRO DE 2021


RGF - ANEXO 4 (LRF, art. 55, inciso I, alínea "d" e inciso III alínea "c")

R\$ 1,00

No entanto, uma vez contratadas, os fluxos de tais operações terão seus efeitos contabilizados para fins da contratação de outras operações de crédito.


Mario Weber
Prefeito Municipal


Célio Abramo Piccoli
CRC-PR-041130/0-0


Tadeu Ferreira de Albuquerque
CONTROLE INTERNO
DECRETO Nº 2527/2017 - 24/01/2017



O Município de Campo Bonito-PR dá garantia da autenticidade deste documento, desde que visualizado através do site <http://www.campobonito.pr.gov.br>
CNPJ Nº 80.869.621/0001-45 - Lei Municipal Nº 1300/2017- Assinatura digital válida em conformidade ao padrão ICP-Brasil

PODER EXECUTIVO

Prefeitura Municipal de Campo Bonito - PR - Poder Executivo

Página 1 de 1

RELATÓRIO DE GESTÃO FISCAL

DEMONSTRATIVO DA DISPONIBILIDADE DE CAIXA E DOS RESTOS A PAGAR

ORÇAMENTOS FISCAL E DA SEGURIDADE SOCIAL

Janeiro a Dezembro 2021

RGF – ANEXO 5 (LRF, art. 55, Inciso III, alínea "a")

R\$ 1,00

IDENTIFICAÇÃO DOS RECURSOS	DISPONIBILIDADE DE CAIXA BRUTA	OBRIGAÇÕES FINANCEIRAS				INSUFICIÊNCIA FINANCEIRA VERIFICADA NO CONSÓRCIO PÚBLICO	DISPONIBILIDADE DE CAIXA LÍQUIDA (ANTES DA INSCRIÇÃO EM RESTOS A PAGAR NÃO PROCESSADOS DO EXERCÍCIO) ¹	RESTOS A PAGAR EMPENHADOS E NÃO LIQUIDADOS DO EXERCÍCIO	EMPENHOS NÃO LIQUIDADOS CANCELADOS (NÃO INSCRITOS POR INSUFICIÊNCIA FINANCEIRA)	DISPONIBILIDADE DE CAIXA LÍQUIDA (APÓS A INSCRIÇÃO EM RESTOS A PAGAR NÃO PROCESSADOS DO EXERCÍCIO)
		Restos a Pagar Liquidados e Não Pagos		Restos a Pagar Empenhados e Não Liquidados de Exercícios	Demais Obrigações Financeiras					
		De Exercícios Anteriores	Do Exercício							
(a)	(b)	(c)	(d)	(e)	(f)	(g) = (a - (b + c + d + e) - f)	(h)	(i) = (g - h)		
TOTAL DOS RECURSOS NÃO VINCULADOS (I)	4.058.310,99	-	-	(2.156,21)	(39.619,47)	-	4.100.086,67	-	-	4.100.086,67
Recursos Ordinários	3.986.094,39	-	-	(2.156,21)	(39.619,47)	-	4.027.870,07	-	-	4.027.870,07
Outros Recursos não Vinculados	72.216,60	-	-	-	-	-	72.216,60	-	-	72.216,60
TOTAL DOS RECURSOS VINCULADOS (II)	2.768.145,56	-	-	(88.430,28)	(92.289,38)	-	2.948.865,22	-	-	2.948.865,22
Receitas de Impostos e de Transferência de Impostos - Educação	129.331,69	-	-	-	(17.093,10)	-	146.424,79	-	-	146.424,79
Transferências do FUNDEB	255.508,08	-	-	-	(56.473,53)	-	311.981,61	-	-	311.981,61
Outros Recursos Vinculados à Educação	615.513,82	-	-	-	(54.527,80)	-	670.041,62	-	-	670.041,62
Receitas de Impostos e de Transferência de Impostos - Saúde	521.351,55	-	-	-	(169.128,97)	-	690.480,52	-	-	690.480,52
Outros Recursos Vinculados à Saúde	1.091.181,56	-	-	5.234,25	(9.529,19)	-	1.095.476,50	-	-	1.095.476,50
Recursos Vinculados à Assistência Social	70.177,21	-	-	-	(397,35)	-	70.574,56	-	-	70.574,56
Recursos Vinculados ao RPPS - Plano Previdenciário	78.223,62	-	-	-	(7.812,65)	-	86.036,27	-	-	86.036,27
Recursos Vinculados ao RPPS - Plano Financeiro	-	-	-	-	-	-	-	-	-	-
Recursos de Operações de Crédito (exceto vinculados à Educação e à Saúde)	-	-	-	-	-	-	-	-	-	-
Recursos de Alienação de Bens/Ativos	(5.939,79)	-	-	-	-	-	(5.939,79)	-	-	(5.939,79)
Outros Recursos Vinculados	12.797,82	-	-	(93.664,53)	222.673,21	-	(116.210,86)	-	-	(116.210,86)
TOTAL (III) = (I + II)	6.826.456,55	-	-	(90.586,49)	(131.908,85)	-	7.048.951,89	-	-	7.048.951,89

1. Essa coluna poderá apresentar valor negativo, indicando, nesse caso, insuficiência de caixa após o registro das obrigações financeiras.

Mario Weber
Prefeito Municipal

Célio Abramo Picoli
CAC-PR-0411300-0

Tadeu Ferreira de Albuquerque
CONTROLE INTERNO
DECRETO Nº 2527/2017 - 24/01/2017



O Município de Campo Bonito-PR dá garantia da autenticidade deste documento, desde que visualizado através do site <http://www.campobonito.pr.gov.br>
CNPJ Nº 80.869.621/0001-45 - Lei Municipal Nº 1300/2017- Assinatura digital válida em conformidade ao padrão ICP-Brasil

PODER EXECUTIVO

Página: 1 de 2
30/01/2022 10:56

PREFEITURA MUNICIPAL DE CAMPO BONITO - PR
RELATÓRIO DE GESTÃO FISCAL
DEMONSTRATIVO DAS OPERAÇÕES DE CRÉDITO
ORÇAMENTOS FISCAL E DA SEGURIDADE SOCIAL
JANEIRO A DEZEMBRO DE 2021

RGF - ANEXO 4 (LRF, art. 55, inciso I, alínea "d" e inciso III alínea "c")

R\$ 1,00

OPERAÇÕES DE CRÉDITO	VALOR REALIZADO	
	No Quadrimestre de Referência	Até o Quadrimestre de Referência (a)
Mobiliária	-	-
Interna	-	-
Externa	-	-
Contratual	-	-
Interna	-	-
Empréstimos	-	-
Aquisição Financiada de Bens e Arrendamento Mercantil Financeiro	-	-
Antecipação de Receita pela Venda a Termo de Bens e Serviços	-	-
Assunção, Reconhecimento e Confissão de Dívidas (LRF, art. 29, § 1º)	-	-
Operações de crédito não sujeitas ao limite para fins de contratação ¹ (I)	-	-
Externa	-	-
Empréstimos	-	-
Aquisição Financiada de Bens e Arrendamento Mercantil Financeiro	-	-
Antecipação de Receita pela Venda a Termo de Bens e Serviços	-	-
Assunção, Reconhecimento e Confissão de Dívidas (LRF, art. 29, § 1º)	-	-
Operações de crédito não sujeitas ao limite para fins de contratação ¹ (II)	-	-
TOTAL (III)	-	-

APURAÇÃO DO CUMPRIMENTO DOS LIMITES	VALOR	% SOBRE A RCL AJUSTADA
RECEITA CORRENTE LÍQUIDA - RCL (IV)	24.174.880,88	-
(-) Transferências obrigatórias da União relativas às emendas individuais (§13, art. 166 da CF) (V)	-	-
RECEITA CORRENTE LÍQUIDA AJUSTADA PARA CÁLCULO DOS LIMITES DE ENDIVIDAMENTO (VI) = (IV - V)	24.174.880,88	-
OPERAÇÕES VEDADAS (VII)	-	-
TOTAL CONSIDERADO PARA FINS DA APURAÇÃO DO CUMPRIMENTO DO LIMITE (VIII) = (VI + VII - Ia - IIa)	-	-
LIMITE GERAL DEFINIDO POR RESOLUÇÃO DO SENADO FEDERAL PARA AS OPERAÇÕES DE CRÉDITO INTERNAS E EXTERNAS	-	-
LIMITE DE ALERTA (inciso III do §1º do art. 59 da LRF) - 90%	-	-
OPERAÇÕES DE CRÉDITO POR ANTECIPAÇÃO DA RECEITA ORÇAMENTÁRIA	-	-
LIMITE DEFINIDO POR RESOLUÇÃO DO SENADO FEDERAL PARA AS OPERAÇÕES DE CRÉDITO POR ANTECIPAÇÃO DA RECEITA ORÇAMENTÁRIA	-	-

OUTRAS OPERAÇÕES QUE INTEGRAM A DÍVIDA CONSOLIDADA	VALOR REALIZADO	
	No Quadrimestre de Referência	Até o Quadrimestre de Referência (a)
Parcelamento de Dívidas	-	-
Tributos	-	-
Contribuições Previdenciárias	-	-
FGTS	-	-
Operações de Reestruturação e Recomposição do Principal de Dívidas	-	-

1 Conforme Manual de Instrução de Pleitos - MIP STN/COPEM, essas operações podem ser contratadas mesmo que não haja margem disponível nos limites.

FONTE: GOVBR - Responsabilidade Fiscal, 30/Jan/2022, 10h e 47m.



O Município de Campo Bonito-PR dá garantia da autenticidade deste documento, desde que visualizado através do site <http://www.campobonito.pr.gov.br>
CNPJ Nº 80.869.621/0001-45 - Lei Municipal Nº 1300/2017- Assinatura digital válida em conformidade ao padrão ICP-Brasil

PODER EXECUTIVO

Página: 2 de 2
30/01/2022 10:56

PREFEITURA MUNICIPAL DE CAMPO BONITO - PR
RELATÓRIO DE GESTÃO FISCAL
DEMONSTRATIVO DAS OPERAÇÕES DE CRÉDITO
ORÇAMENTOS FISCAL E DA SEGURIDADE SOCIAL
JANEIRO A DEZEMBRO DE 2021


RGF - ANEXO 4 (LRF, art. 55, inciso I, alínea "d" e inciso III alínea "c")

R\$ 1,00

No entanto, uma vez contratadas, os fluxos de tais operações terão seus efeitos contabilizados para fins da contratação de outras operações de crédito.


Mario Weber
Prefeito Municipal


Célio Abramo Piccoli
CRC-PR-041130/0-0


Tadeu Ferreira de Albuquerque
CONTROLE INTERNO
DECRETO Nº 2527/2017 - 24/01/2017



O Município de Campo Bonito-PR dá garantia da autenticidade deste documento, desde que visualizado através do site <http://www.campobonito.pr.gov.br>
CNPJ Nº 80.869.621/0001-45 - Lei Municipal Nº 1300/2017- Assinatura digital válida em conformidade ao padrão ICP-Brasil

PODER EXECUTIVO

Parana Relação da Despesa Dezembro de 2021 Folha: 1
Prefeitura Municipal de Campo Bonito

Unidade Gestora.....: PREFEITURA MUNICIPAL
Órgão.....: 10 SECRETARIA DE ASSISTÊNCIA SOCIAL
Unidade Orçamentária: 10.02 FUNDO MUNICIPAL DE ASSISTÊNCIA SOCIAL

Dotação	Saldo Orçamentário	Saldo Reservado	Saldo Bloqueado	Saldo Disponível
08	Assistência Social			
08244	Assistência Comunitária			
082440007	Gestão Municipal de Assistência Social			
0824400072.019000	Manutenção do CMAS e Conferências Municipais			
3.3.90.30.00.00.00	MATERIAL DE CONSUMO	0 Recursos Ordinários (Livres)		
758	2.650,00	0,00	0,00	2.650,00
3.3.90.30.00.00.00	MATERIAL DE CONSUMO	789 IGDN 20007-7 (16519-0) (933)		
759	1.000,00	0,00	0,00	1.000,00
3.3.90.30.00.00.00	MATERIAL DE CONSUMO	790 PPD		
760	1.000,00	0,00	0,00	1.000,00
3.3.90.30.00.00.00	MATERIAL DE CONSUMO	791 IGD - Bolsa Família 16.518-2 (20004-2/93)		
761	778,90	0,00	0,00	778,90
3.3.90.30.00.00.00	MATERIAL DE CONSUMO	801 FEAS PPAS GOV. PR		
762	2.000,00	0,00	0,00	2.000,00
3.3.90.30.00.00.00	MATERIAL DE CONSUMO	934 Bloco de Financiamento da Atenção Básica		
764	3.000,00	0,00	0,00	3.000,00
3.3.90.36.00.00.00	OUTROS SERVIÇOS DE TERCEIROS - PESSOA FÍ	0 Recursos Ordinários (Livres)		
765	6.650,00	0,00	0,00	6.650,00
3.3.90.39.00.00.00	OUTROS SERVIÇOS DE TERCEIROS - PESSOA JU	0 Recursos Ordinários (Livres)		
766	4.150,00	0,00	0,00	4.150,00
4.4.90.52.00.00.00	EQUIPAMENTOS E MATERIAL PERMANENTE	0 Recursos Ordinários (Livres)		
767	448,40	0,00	0,00	448,40
0824400072.020000	Manutenção do CRAS			
3.1.90.11.00.00.00	VENCIMENTOS E VANTAGENS FIXAS - PESSOAL	934 Bloco de Financiamento da Atenção Básica		
768	91.335,86	0,00	0,00	91.335,86
3.1.91.13.00.00.00	OBRIGAÇÕES PATRONAIS	934 Bloco de Financiamento da Atenção Básica		
769	13.900,16	0,00	0,00	13.900,16
3.3.90.08.00.00.00	OUTROS BENEFÍCIOS ASSISTENCIAIS DO SERVI	0 Recursos Ordinários (Livres)		
770	200,00	0,00	0,00	200,00
3.3.90.14.00.00.00	DIÁRIAS - PESSOAL CIVIL	0 Recursos Ordinários (Livres)		
771	1.001,45	0,00	0,00	1.001,45
3.3.90.14.00.00.00	DIÁRIAS - PESSOAL CIVIL	789 IGDN 20007-7 (16519-0) (933)		
772	2.662,00	0,00	0,00	2.662,00
3.3.90.14.00.00.00	DIÁRIAS - PESSOAL CIVIL	791 IGD - Bolsa Família 16.518-2 (20004-2/93)		
773	3.227,00	0,00	0,00	3.227,00
3.3.90.14.00.00.00	DIÁRIAS - PESSOAL CIVIL	934 Bloco de Financiamento da Atenção Básica		
774	1.997,00	0,00	0,00	1.997,00
3.3.90.30.00.00.00	MATERIAL DE CONSUMO	0 Recursos Ordinários (Livres)		
775	3.056,19	0,00	0,00	3.056,19
3.3.90.30.00.00.00	MATERIAL DE CONSUMO	789 IGDN 20007-7 (16519-0) (933)		
776	9.190,22	0,00	0,00	9.190,22
3.3.90.30.00.00.00	MATERIAL DE CONSUMO	790 PPD		
777	10.000,00	0,00	0,00	10.000,00
3.3.90.30.00.00.00	MATERIAL DE CONSUMO	791 IGD - Bolsa Família 16.518-2 (20004-2/93)		
778	10.000,00	0,00	0,00	10.000,00
3.3.90.30.00.00.00	MATERIAL DE CONSUMO	801 FEAS PPAS GOV. PR		
779	52.300,00	0,00	0,00	52.300,00
3.3.90.30.00.00.00	MATERIAL DE CONSUMO	831 FEAS INCENTIVO VI		
787	5.608,53	0,00	0,00	5.608,53
3.3.90.30.00.00.00	MATERIAL DE CONSUMO	934 Bloco de Financiamento da Atenção Básica		
788	76.735,36	0,00	0,00	76.735,36
3.3.90.36.00.00.00	OUTROS SERVIÇOS DE TERCEIROS - PESSOA FÍ	0 Recursos Ordinários (Livres)		
789	1.835,80	0,00	0,00	1.835,80
3.3.90.36.00.00.00	OUTROS SERVIÇOS DE TERCEIROS - PESSOA FÍ	791 IGD - Bolsa Família 16.518-2 (20004-2/93)		
790	665,00	0,00	0,00	665,00
3.3.90.36.00.00.00	OUTROS SERVIÇOS DE TERCEIROS - PESSOA FÍ	934 Bloco de Financiamento da Atenção Básica		



O Município de Campo Bonito-PR dá garantia da autenticidade deste documento, desde que visualizado através do site <http://www.campobonito.pr.gov.br>
CNPJ Nº 80.869.621/0001-45 - Lei Municipal Nº 1300/2017- Assinatura digital válida em conformidade ao padrão ICP-Brasil

PODER EXECUTIVO

Parana Relação da Despesa Dezembro de 2021 Folha: 2
Prefeitura Municipal de Campo Bonito

Unidade Gestora.....: PREFEITURA MUNICIPAL
Órgão.....: 10 SECRETARIA DE ASSISTÊNCIA SOCIAL
Unidade Orçamentária: 10.02 FUNDO MUNICIPAL DE ASSISTÊNCIA SOCIAL

Dotação	Saldo Orçamentário	Saldo Reservado	Saldo Bloqueado	Saldo Disponível
791	1.997,00	0,00	0,00	1.997,00
3.3.90.39.00.00.00	OUTROS SERVIÇOS DE TERCEIROS - PESSOA JU	0 Recursos Ordinários (Livres)		
792	14.028,32	0,00	0,00	14.028,32
3.3.90.39.00.00.00	OUTROS SERVIÇOS DE TERCEIROS - PESSOA JU	789 IGDN 20007-7 (16519-0) (933)		
793	20.000,00	0,00	0,00	20.000,00
3.3.90.39.00.00.00	OUTROS SERVIÇOS DE TERCEIROS - PESSOA JU	791 IGD - Bolsa Família 16.518-2 (20004-2/93)		
796	10.000,00	0,00	0,00	10.000,00
3.3.90.39.00.00.00	OUTROS SERVIÇOS DE TERCEIROS - PESSOA JU	801 FEAS PPAS GOV. PR		
804	50.000,00	0,00	0,00	50.000,00
3.3.90.39.00.00.00	OUTROS SERVIÇOS DE TERCEIROS - PESSOA JU	831 FEAS INCENTIVO VI		
810	10.000,00	0,00	0,00	10.000,00
3.3.90.39.00.00.00	OUTROS SERVIÇOS DE TERCEIROS - PESSOA JU	934 Bloco de Financiamento da Atenção Básica		
811	59.074,00	0,00	0,00	59.074,00
4.4.90.52.00.00.00	EQUIPAMENTOS E MATERIAL PERMANENTE	789 IGDN 20007-7 (16519-0) (933)		
812	8.897,00	0,00	0,00	8.897,00
4.4.90.52.00.00.00	EQUIPAMENTOS E MATERIAL PERMANENTE	790 PPD		
1806	6.000,00	0,00	0,00	6.000,00
4.4.90.52.00.00.00	EQUIPAMENTOS E MATERIAL PERMANENTE	791 IGD - Bolsa Família 16.518-2 (20004-2/93)		
813	7.170,00	0,00	0,00	7.170,00
4.4.90.52.00.00.00	EQUIPAMENTOS E MATERIAL PERMANENTE	801 FEAS PPAS GOV. PR		
814	10.000,00	0,00	0,00	10.000,00
4.4.90.52.00.00.00	EQUIPAMENTOS E MATERIAL PERMANENTE	831 FEAS INCENTIVO VI		
2033	29.266,33	0,00	0,00	29.266,33
4.4.90.52.00.00.00	EQUIPAMENTOS E MATERIAL PERMANENTE	934 Bloco de Financiamento da Atenção Básica		
1805	0,00	0,00	0,00	0,00
0824400072.021000	Manutenção do Programa Campo Bonito Solidário			
3.3.90.32.00.00.00	MATERIAL, BEM OU SERVIÇO PARA DISTRIBUIÇ	0 Recursos Ordinários (Livres)		
823	3.524,64	0,00	0,00	3.524,64
3.3.90.32.00.00.00	MATERIAL, BEM OU SERVIÇO PARA DISTRIBUIÇ	203 AUXÍLIO FINANCEIRO		
1853	1.633,36	0,00	0,00	1.633,36
3.3.90.32.00.00.00	MATERIAL, BEM OU SERVIÇO PARA DISTRIBUIÇ	801 FEAS PPAS GOV. PR		
824	16.057,71	0,00	0,00	16.057,71
3.3.90.36.00.00.00	OUTROS SERVIÇOS DE TERCEIROS - PESSOA FÍ	0 Recursos Ordinários (Livres)		
826	12.175,14	0,00	0,00	12.175,14
3.3.90.39.00.00.00	OUTROS SERVIÇOS DE TERCEIROS - PESSOA JU	0 Recursos Ordinários (Livres)		
827	12.256,89	0,00	0,00	12.256,89
3.3.90.48.00.00.00	OUTROS AUXÍLIOS FINANCEIROS A PESSOAS FÍ	0 Recursos Ordinários (Livres)		
828	7.165,00	0,00	0,00	7.165,00
0824400072.073000	AÇÕES PARA ENFRENTAMENTO DO COVID-19			
3.3.90.30.00.00.00	MATERIAL DE CONSUMO	834 COVID-19 - ASSISTENCIA SOCIAL		
838	5.316,66	0,00	0,00	5.316,66
3.3.90.39.00.00.00	OUTROS SERVIÇOS DE TERCEIROS - PESSOA JU	834 COVID-19 - ASSISTENCIA SOCIAL		
846	10.000,00	0,00	0,00	10.000,00
08482	Habitação Urbana			
084820007	Gestão Municipal de Assistência Social			
0848200072.018000	Manutenção do Programa MORAR BEM			
3.3.90.32.00.00.00	MATERIAL, BEM OU SERVIÇO PARA DISTRIBUIÇ	0 Recursos Ordinários (Livres)		
851	61.418,46	0,00	0,00	61.418,46
Total Unidade Orçamentária	661.372,38	0,00	0,00	661.372,38
Total Órgão	661.372,38	0,00	0,00	661.372,38
Total Geral	661.372,38	0,00	0,00	661.372,38

FONTE: GOVBR - Execução Orçamentária e Contabilidade Pública, 30/Jan/2022, 10h e 59m.



O Município de Campo Bonito-PR dá garantia da autenticidade deste documento, desde que visualizado através do site <http://www.campobonito.pr.gov.br>
CNPJ Nº 80.869.621/0001-45 - Lei Municipal Nº 1300/2017- Assinatura digital válida em conformidade ao padrão ICP-Brasil

PODER EXECUTIVO

Prefeitura Municipal de Campo Bonito-PR
Relatório Resumido da Execução Orçamentária
Balanco Orçamentário
Orçamento Fiscal e da Seguridade Social
Janeiro a Dezembro 2021/Bimestre Novembro-Dezembro

Página 1 de 3

RREO - Anexo 1 (LRF, Art. 52, inciso I, alíneas "a" e "b" do inciso II e §1º)

R\$ 1,00

RECEITAS	PREVISÃO INICIAL	PREVISÃO ATUALIZADA (a)	RECEITAS REALIZADAS				SALDO (a-c)
			No Bimestre (b)	% (b/a)	Até o Bimestre (c)	% (c/a)	
RECEITAS (EXCETO INTRAORÇAMENTÁRIAS) (I)	34.030.650,20	34.030.650,20	5.566.841,07	16,36	24.965.630,88	73,36	9.065.019,32
Receitas Correntes	33.950.650,20	33.950.650,20	5.255.841,07	15,48	24.174.880,88	71,21	9.775.769,32
Impostos, Taxas e Contribuições de Melhoria	1.159.480,00	1.159.480,00	319.388,93	27,55	1.434.177,72	123,69	(274.697,72)
Impostos	1.039.690,00	1.039.690,00	315.716,69	30,37	1.373.440,05	132,10	(333.750,05)
Taxas	119.790,00	119.790,00	3.672,24	3,07	60.737,67	50,70	59.052,33
Contribuições	199.650,00	199.650,00	44.724,90	22,40	214.592,39	107,48	(14.942,39)
Contribuição para o Custeio do Serviço de Iluminação Pública	199.650,00	199.650,00	44.724,90	22,40	214.592,39	107,48	(14.942,39)
Receita Patrimonial	2.446.205,00	2.446.205,00	56.110,26	2,29	113.903,60	4,66	2.332.301,40
Valores Mobiliários	2.446.205,00	2.446.205,00	56.110,26	2,29	113.903,60	4,66	2.332.301,40
Receita de Serviços	-	-	948,39	-	5.475,70	-	(5.475,70)
Serviços Administrativos e Comerciais Gerais	-	-	948,39	-	5.475,70	-	(5.475,70)
Transferências Correntes	30.035.315,20	30.035.315,20	4.368.727,27	14,55	21.880.029,40	72,85	8.155.285,80
Transferências da União e de suas Entidades	17.184.972,20	17.184.972,20	2.511.934,88	14,62	12.400.802,54	72,16	4.784.169,66
Transferências dos Estados e do DF e de suas Entidades	10.214.081,00	10.214.081,00	1.396.813,80	13,68	7.153.440,22	70,04	3.060.640,78
Transferências de Outras Instituições Públicas	2.636.262,00	2.636.262,00	459.978,59	17,45	2.325.786,64	88,22	310.475,36
Outras Receitas Correntes	110.000,00	110.000,00	465.941,32	423,58	526.702,07	478,82	(416.702,07)
Indenizações, Restituições e Ressarcimentos	-	-	3.171,22	-	20.449,56	-	(20.449,56)
Demais Receitas Correntes	110.000,00	110.000,00	462.770,10	420,70	506.252,51	460,23	(396.252,51)
Receitas de Capital	80.000,00	80.000,00	311.000,00	388,75	790.750,00	988,44	(710.750,00)
Alienação de Bens	50.000,00	50.000,00	-	-	-	-	50.000,00
Alienação de Bens Móveis	50.000,00	50.000,00	-	-	-	-	50.000,00
Transferências de Capital	30.000,00	30.000,00	311.000,00	1.036,67	790.750,00	2.635,83	(760.750,00)
Transferências da União e de suas Entidades	30.000,00	30.000,00	-	-	-	-	30.000,00
Trans. Estados e do Distrito Federal e de suas Entidades	-	-	311.000,00	-	790.750,00	-	(790.750,00)
RECEITAS (INTRAORÇAMENTÁRIAS) (II)	4.003.500,00	4.003.500,00	-	-	-	-	4.003.500,00
SUBTOTAL DAS RECEITAS (III) = (I + II)	38.034.150,20	38.034.150,20	5.566.841,07	14,64	24.965.630,88	65,64	13.068.519,32
OPERAÇÕES DE CRÉDITO / FINANCIAMENTO (IV)	-	-	-	-	-	-	-
Operações de Crédito - Mercado Interno	-	-	-	-	-	-	-
Operações de Crédito - Mercado Externo	-	-	-	-	-	-	-
TOTAL DAS RECEITAS (V) = (III + IV)	38.034.150,20	38.034.150,20	5.566.841,07	14,64	24.965.630,88	65,64	13.068.519,32
DÉFICIT (VI)	-	-	-	-	-	-	-
TOTAL COM DÉFICIT (VII) = (V + VI)	38.034.150,20	38.034.150,20	5.566.841,07	14,64	24.965.630,88	65,64	13.068.519,32
SALDOS DE EXERCÍCIOS ANTERIORES	-	1.435.860,19	-	-	1.435.860,19	-	-
Superávit Financeiro Utilizado para Créditos Adicionais	-	1.435.860,19	-	-	1.435.860,19	-	-



O Município de Campo Bonito-PR dá garantia da autenticidade deste documento, desde que visualizado através do site <http://www.campobonito.pr.gov.br>
CNPJ Nº 80.869.621/0001-45 - Lei Municipal Nº 1300/2017- Assinatura digital válida em conformidade ao padrão ICP-Brasil

PODER EXECUTIVO

Prefeitura Municipal de Campo Bonito-PR
Relatório Resumido da Execução Orçamentária

Página 2 de 3

Balanco Orçamentário

Orçamento Fiscal e da Seguridade Social

Janeiro a Dezembro 2021/Bimestre Novembro-Dezembro

RREO - Anexo 1 (LRF, Art. 52, inciso I, alíneas "a" e "b" do inciso II e §1º)

R\$ 1,00

DESPESAS	DOTAÇÃO INICIAL (d)	DOTAÇÃO ATUALIZADA (e)	DESPESAS EMPENHADAS		SALDO (g)=(e-f)	DESPESAS LIQUIDADAS		SALDO (i)=(e-h)	DESPESAS PAGAS ATÉ O BIMESTRE	INSCRITAS EM RESTOS A PAGAR NÃO PROCESSADOS
			No Bimestre	Até o Bimestre (f)		No Bimestre	Até o Bimestre (h)			
DESPESAS (EXCETO INTRAORÇAMENTÁRIAS) (VIII)	31.081.997,40	30.442.945,55	4.952.800,19	19.841.866,47	10.601.279,08	5.179.580,91	19.225.270,71	11.217.674,84	19.222.037,01	616.395,76
DESPESAS CORRENTES	28.777.108,40	26.336.207,48	3.948.681,36	17.177.754,22	9.158.453,26	4.154.237,18	17.074.543,70	9.261.663,78	17.071.310,00	103.210,52
PESSOAL E ENCARGOS SOCIAIS	15.779.477,60	12.657.820,39	2.025.024,23	9.169.445,07	3.488.375,32	2.025.024,23	9.169.445,07	3.488.375,32	9.169.445,07	-
JUROS E ENCARGOS DA DÍVIDA	10.600,00	3.600,00	-	2.819,02	780,98	-	2.819,02	780,98	2.819,02	-
OUTRAS DESPESAS CORRENTES	12.987.030,80	13.674.787,09	1.923.657,13	8.005.490,13	5.669.296,96	2.129.212,95	7.902.279,61	5.772.507,48	7.899.045,91	103.210,52
DESPESAS DE CAPITAL	2.105.239,00	3.907.088,07	1.004.118,83	2.663.912,25	1.243.175,82	1.025.343,73	2.150.727,01	1.756.361,06	2.150.727,01	513.185,24
INVESTIMENTOS	1.913.239,00	3.718.588,07	1.004.118,83	2.477.627,74	1.240.960,33	1.025.343,73	1.964.442,50	1.754.145,57	1.964.442,50	513.185,24
AMORTIZAÇÃO DA DÍVIDA / REFINANCIAMENTO DA DÍVIDA	192.000,00	188.500,00	-	186.284,51	2.215,49	-	186.284,51	2.215,49	186.284,51	-
RESERVA DE CONTINGÊNCIA	199.650,00	199.650,00	-	-	199.650,00	-	-	199.650,00	-	-
DESPESAS (INTRAORÇAMENTÁRIAS) (IX)	2.194.652,80	2.151.588,37	288.092,59	1.427.609,56	723.978,81	288.092,59	1.427.609,56	723.978,81	1.427.609,56	-
SUBTOTAL DAS DESPESAS (X) = (VIII + IX)	33.276.650,20	32.594.533,92	5.240.892,78	21.269.276,03	11.325.257,89	5.467.673,50	20.652.880,27	11.941.653,65	20.649.646,57	616.395,76
AMORTIZAÇÃO DA DIV. / REFINANCIAMENTO (XI)	-	-	-	-	-	-	-	-	-	-
Amortização da Dívida Interna	-	-	-	-	-	-	-	-	-	-
Amortização da Dívida Externa	-	-	-	-	-	-	-	-	-	-
TOTAL DAS DESPESAS (XII) = (X + XI)	33.276.650,20	32.594.533,92	5.240.892,78	21.269.276,03	11.325.257,89	5.467.673,50	20.652.880,27	11.941.653,65	20.649.646,57	616.395,76
SUPERÁVIT (XIII)	-	-	-	3.696.354,85	-	-	4.312.750,61	-	4.315.964,31	-
TOTAL COM SUPERÁVIT (XIV) = (XII + XIII)	33.276.650,20	32.594.533,92	5.240.892,78	24.965.630,88	-	5.467.673,50	24.965.630,88	11.941.653,65	24.965.630,88	616.395,76
RESERVA DO RPPS	-	-	-	-	-	-	-	-	-	-



O Município de Campo Bonito-PR dá garantia da autenticidade deste documento, desde que visualizado através do site <http://www.campobonito.pr.gov.br>
CNPJ Nº 80.869.621/0001-45 - Lei Municipal Nº 1300/2017- Assinatura digital válida em conformidade ao padrão ICP-Brasil

PODER EXECUTIVO

Prefeitura Municipal de Campo Bonito-PR
Relatório Resumido da Execução Orçamentária

Página 3 de 3

Balço Orçamentário

Orçamento Fiscal e da Seguridade Social

Janeiro a Dezembro 2021/Bimestre Novembro-Dezembro

RREO - Anexo 1 (LRF, Art. 52, inciso I, alíneas "a" e "b" do inciso II e §1º)


R\$ 1,00


RECEITAS INTRAORÇAMENTÁRIAS	PREVISÃO INICIAL	PREVISÃO ATUALIZADA (a)	RECEITAS REALIZADAS				SALDO (a-c)
			No Bimestre (b)	% (b/a)	Até o Bimestre (c)	% (c/a)	
RECEITAS (INTRAORÇAMENTÁRIAS) (II)	4.003.500,00	4.003.500,00	-	-	-	-	4.003.500,00
Receitas Correntes Intraorçamentárias	4.003.500,00	4.003.500,00	-	-	-	-	4.003.500,00
Contribuições	3.500.000,00	3.500.000,00	-	-	-	-	3.500.000,00
Contribuições Sociais	3.500.000,00	3.500.000,00	-	-	-	-	3.500.000,00
Outras Receitas Correntes	503.500,00	503.500,00	-	-	-	-	503.500,00
Demais Receitas Correntes	503.500,00	503.500,00	-	-	-	-	503.500,00

DESPESAS INTRAORÇAMENTÁRIAS	DOTAÇÃO INICIAL (d)	DOTAÇÃO ATUALIZADA (e)	DESPESAS EMPENHADAS		SALDO (g)=(e-f)	DESPESAS LIQUIDADAS		SALDO (i)=(e-h)	DESPESAS PAGAS ATÉ O BIMESTRE	INSCRITAS EM RESTOS A PAGAR NÃO PROCESSADOS
			No Bimestre	Até o Bimestre (f)		No Bimestre	Até o Bimestre (h)			
DESPESAS (INTRAORÇAMENTÁRIAS) (IX)	2.194.652,80	2.151.588,37	288.092,59	1.427.609,56	723.978,81	288.092,59	1.427.609,56	723.978,81	1.427.609,56	-
DESPESAS CORRENTES	2.194.652,80	2.151.588,37	288.092,59	1.427.609,56	723.978,81	288.092,59	1.427.609,56	723.978,81	1.427.609,56	-
PESSOAL E ENCARGOS SOCIAIS	1.691.152,80	1.648.088,37	204.248,55	924.289,04	723.799,33	204.248,55	924.289,04	723.799,33	924.289,04	-
OUTRAS DESPESAS CORRENTES	503.500,00	503.500,00	83.844,04	503.320,52	179,48	83.844,04	503.320,52	179,48	503.320,52	-

1 O déficit será apurado pela diferença entre a receita realizada e a despesa liquidada nos cinco primeiros bimestres e a despesa empenhada no último bimestre.


Mario Weber
Prefeito Municipal


Célia Abramo Piccoli
CRC-PR-041130/O-0


Tadeu Ferreira de Albuquerque
CONTROLE INTERNO
DECRETO Nº 2527/2017 - 24/01/2017



O Município de Campo Bonito-PR dá garantia da autenticidade deste documento, desde que visualizado através do site <http://www.campobonito.pr.gov.br>
CNPJ Nº 80.869.621/0001-45 - Lei Municipal Nº 1300/2017- Assinatura digital válida em conformidade ao padrão ICP-Brasil

PODER EXECUTIVO

Página: 1 de 4
30/01/2022 09:48

Prefeitura Municipal de Campo Bonito - PR
Relatório Resumido de Execução Orçamentária
Demonstrativo da Execução das Despesas por Função/Subfunção
Orçamento Fiscal e da Seguridade Social
Janeiro a Dezembro 2021/Bimestre Novembro-Dezembro

RREO - ANEXO 2 (LRF, Art. 52, inciso II, alínea 'c') R\$ 1,00

FUNÇÃO/SUBFUNÇÃO	Dotação Inicial	Dotação Atualizada	Despesas Empenhadas			SALDO (c)=(a-b)	Despesas Liquidadas			SALDO (e)=(a-d)	Inscritas em Restos a Pagar Não Processados (f)
			No Bimestre	Até o Bimestre	% (b/total b)		No Bimestre	Até o Bimestre	% (d/total d)		
DESPESAS(EXCETO INTRAORÇAMENTÁRIAS)(I)	35.839.497,40	30.442.945,55	4.952.800,19	19.841.666,47	93,29	10.601.279,08	5.179.580,91	19.225.270,71	93,09	11.217.674,84	616.395,76
Legislativa	1.340.000,00	0,00	0,00	0,00	0,00	0,00	0,00	0,00	0,00	0,00	0,00
Ação Legislativa	1.340.000,00	0,00	0,00	0,00	0,00	0,00	0,00	0,00	0,00	0,00	0,00
Judiciária	178.420,90	163.920,90	21.634,09	100.300,94	0,47	63.619,96	21.634,09	100.300,94	0,49	63.619,96	0,00
Ação Judiciária	178.420,90	163.920,90	21.634,09	100.300,94	0,47	63.619,96	21.634,09	100.300,94	0,49	63.619,96	0,00
Administração	3.172.202,50	2.864.936,74	412.769,16	1.972.596,51	9,28	891.940,23	440.048,67	1.971.116,48	9,54	893.820,26	1.880,03
Planejamento e Orçamento	270.985,10	208.924,53	20.550,25	125.345,62	0,59	83.578,91	27.230,25	125.345,62	0,61	83.578,91	0,00
Administração Geral	1.841.018,80	1.790.312,69	289.170,33	1.294.626,68	6,09	495.686,01	309.037,00	1.293.094,68	6,26	497.218,01	1.532,00
Administração Financeira	592.286,00	438.286,00	34.461,25	250.679,27	1,18	187.606,73	34.461,25	250.679,27	1,21	187.606,73	0,00
Controle Interno	211.254,10	130.655,02	19.386,29	88.281,87	0,42	42.373,15	19.386,29	88.281,87	0,43	42.373,15	0,00
Formação de Recursos Humanos	67.880,00	103.380,00	14.023,27	83.495,16	0,39	19.884,84	14.223,27	83.495,16	0,40	19.884,84	0,00
Administração de Receitas	148.673,00	125.673,00	20.237,45	69.657,48	0,33	56.015,52	20.770,29	69.309,45	0,34	56.363,55	348,03
Defesa Civil	40.105,50	67.705,50	14.940,32	60.910,43	0,29	6.795,07	14.940,32	60.910,43	0,29	6.795,07	0,00
Segurança Pública	34.606,00	34.606,00	6.040,85	22.914,81	0,11	11.691,19	6.040,85	22.914,81	0,11	11.691,19	0,00
Policimento	34.606,00	34.606,00	6.040,85	22.914,81	0,11	11.691,19	6.040,85	22.914,81	0,11	11.691,19	0,00
Assistência Social	2.350.002,00	2.462.972,49	319.983,81	1.165.776,24	5,48	1.297.196,25	345.256,04	1.156.833,96	5,60	1.306.138,53	8.942,28
Assistência ao Idoso	95.000,00	95.000,00	18.960,82	22.500,94	0,11	72.499,06	19.631,22	22.500,94	0,11	72.499,06	0,00
Assistência à Criança e ao Adolescente	381.128,00	381.128,00	36.111,47	154.938,18	0,73	226.189,82	37.851,31	154.938,18	0,75	226.189,82	0,00
Assistência Comunitária	1.760.339,00	1.888.309,49	227.794,98	951.220,58	4,47	937.088,91	250.656,97	942.278,30	4,56	946.031,19	8.942,28
Habitação Urbana	113.535,00	98.535,00	37.116,54	37.116,54	0,17	61.418,46	37.116,54	37.116,54	0,18	61.418,46	0,00
Previdência Social	6.677.000,00	0,00	0,00	0,00	0,00	0,00	0,00	0,00	0,00	0,00	0,00
Previdência do Regime Estatutário	6.677.000,00	0,00	0,00	0,00	0,00	0,00	0,00	0,00	0,00	0,00	0,00
Saúde	7.726.640,00	8.949.327,00	1.351.682,11	6.285.682,17	29,55	2.663.644,83	1.368.550,41	6.213.561,15	30,09	2.735.765,85	72.121,02
Atenção Básica	7.575.190,00	8.724.302,00	1.316.928,75	6.143.363,16	28,88	2.580.938,84	1.333.797,05	6.071.242,14	29,40	2.653.059,86	72.121,02
Vigilância Sanitária	151.450,00	225.025,00	34.753,36	142.319,01	0,67	82.705,99	34.753,36	142.319,01	0,69	82.705,99	0,00
Educação	8.181.140,00	8.772.598,27	1.083.242,40	4.787.444,72	22,51	3.985.153,55	1.154.352,94	4.787.355,82	23,18	3.985.242,45	88,90
Alimentação e Nutrição	546.948,00	468.526,27	44.427,19	221.014,59	1,04	247.511,68	55.612,35	221.014,59	1,07	247.511,68	0,00
Ensino Fundamental	5.451.347,00	6.146.847,00	720.287,73	3.240.453,35	15,24	2.906.393,65	777.594,80	3.240.364,45	15,69	2.906.482,55	88,90
Ensino Superior	390.830,00	361.230,00	49.531,94	171.159,26	0,80	190.070,74	49.531,94	171.159,26	0,83	190.070,74	0,00
Educação Infantil	1.629.125,00	1.633.105,00	268.995,54	1.154.817,52	5,43	478.287,48	271.613,85	1.154.817,52	5,59	478.287,48	0,00

FONTE: GOVBR - Responsabilidade Fiscal, 30/Jan/2022, 09h e 43m.



O Município de Campo Bonito-PR dá garantia da autenticidade deste documento, desde que visualizado através do site <http://www.campobonito.pr.gov.br>
CNPJ Nº 80.869.621/0001-45 - Lei Municipal Nº 1300/2017- Assinatura digital válida em conformidade ao padrão ICP-Brasil

PODER EXECUTIVO

Página: 2 de 4
30/01/2022 09:48

Prefeitura Municipal de Campo Bonito - PR
Relatório Resumido de Execução Orçamentária
Demonstrativo da Execução das Despesas por Função/Subfunção
Orçamento Fiscal e da Seguridade Social
Janeiro a Dezembro 2021/Bimestre Novembro-Dezembro

RREO - ANEXO 2 (LRF, Art. 52, inciso II, alínea 'c') R\$ 1,00

FUNÇÃO/SUBFUNÇÃO	Dotação Inicial	Dotação Atualizada	Despesas Empenhadas			SALDO (c)=(a-b)	Despesas Liquidadas			SALDO (e)=(a-d)	Inscritas em Restos a Pagar Não Processados (f)
			No Bimestre	Até o Bimestre	% (b/total b)		No Bimestre	Até o Bimestre	% (d/total d)		
Educação de Jovens e Adultos	10.900,00	10.900,00	0,00	0,00	0,00	10.900,00	0,00	0,00	0,00	10.900,00	0,00
Educação Especial	151.990,00	151.990,00	0,00	0,00	0,00	151.990,00	0,00	0,00	0,00	151.990,00	0,00
Cultura	197.300,00	212.400,00	110.760,58	134.184,11	0,63	78.215,89	110.975,53	134.184,11	0,65	78.215,89	0,00
Difusão Cultural	197.300,00	212.400,00	110.760,58	134.184,11	0,63	78.215,89	110.975,53	134.184,11	0,65	78.215,89	0,00
Urbanismo	1.988.666,00	1.824.073,95	341.413,28	1.405.969,97	6,61	418.103,98	365.758,72	1.405.969,97	6,81	418.103,98	0,00
Infra-estrutura Urbana	580.300,00	387.089,80	58.800,00	62.841,27	0,30	324.248,53	58.800,00	62.841,27	0,30	324.248,53	0,00
Serviços Urbanos	1.408.366,00	1.436.984,15	282.613,28	1.343.128,70	6,31	93.855,45	306.958,72	1.343.128,70	6,50	93.855,45	0,00
Gestão Ambiental	292.820,00	1.623.820,00	743.118,78	1.448.179,78	6,81	175.640,22	789.741,54	941.769,54	4,56	682.050,46	506.410,24
Preservação e Conservação Ambiental	292.820,00	1.623.820,00	743.118,78	1.448.179,78	6,81	175.640,22	789.741,54	941.769,54	4,56	682.050,46	506.410,24
Agricultura	1.068.842,00	994.842,00	189.749,45	751.935,51	3,54	242.906,49	217.678,50	751.095,83	3,64	243.746,17	839,68
Abastecimento	146.550,00	146.550,00	42.422,30	67.194,71	0,32	79.355,29	43.167,17	67.194,71	0,33	79.355,29	0,00
Promoção da Produção Agropecuária	922.292,00	848.292,00	147.327,15	684.740,80	3,22	163.551,20	174.511,33	683.901,12	3,31	164.390,88	839,68
Indústria	66.500,00	66.500,00	7.023,20	17.981,90	0,08	48.518,10	7.821,20	17.981,90	0,09	48.518,10	0,00
Promoção Industrial	66.500,00	66.500,00	7.023,20	17.981,90	0,08	48.518,10	7.821,20	17.981,90	0,09	48.518,10	0,00
Transporte	1.347.019,00	1.525.109,20	281.229,83	1.232.754,96	5,80	292.354,24	263.529,87	1.208.064,96	5,85	317.044,24	24.690,00
Transporte Rodoviário	1.347.019,00	1.525.109,20	281.229,83	1.232.754,96	5,80	292.354,24	263.529,87	1.208.064,96	5,85	317.044,24	24.690,00
Desporto e Lazer	576.433,00	316.433,00	38.290,43	109.669,73	0,52	206.763,27	42.330,33	108.289,72	0,52	208.143,28	1.380,01
Turismo	20.000,00	20.000,00	0,00	0,00	0,00	20.000,00	0,00	0,00	0,00	20.000,00	0,00
Desporto Comunitário	556.433,00	296.433,00	38.290,43	109.669,73	0,52	186.763,27	42.330,33	108.289,72	0,52	188.143,28	1.380,01
Encargos Especiais	442.256,00	431.756,00	45.862,22	405.875,12	1,91	25.880,88	45.862,22	405.831,52	1,97	25.924,48	43,60
Formação de Recursos Humanos	237.256,00	237.256,00	45.862,22	216.349,54	1,02	20.906,46	45.862,22	216.305,94	1,05	20.950,06	43,60
Serviço da Dívida Interna	200.000,00	189.500,00	0,00	189.103,53	0,89	396,47	0,00	189.103,53	0,92	396,47	0,00
Outros Encargos Especiais	5.000,00	5.000,00	0,00	422,05	0,00	4.577,95	0,00	422,05	0,00	4.577,95	0,00
Reservas	199.650,00	199.650,00	0,00	0,00	0,00	199.650,00	0,00	0,00	0,00	199.650,00	0,00
Reserva de Contingência	199.650,00	199.650,00	0,00	0,00	0,00	199.650,00	0,00	0,00	0,00	199.650,00	0,00
DESPESAS INTRAORÇAMENTÁRIAS (II)	2.194.652,80	2.151.588,37	288.092,59	1.427.609,56	6,71	723.978,81	288.092,59	1.427.609,56	6,91	723.978,81	0,00
TOTAL (III)=(I+II)	38.034.150,20	32.594.533,92	5.240.892,78	21.269.276,03	100,00	11.325.257,89	5.467.673,50	20.652.880,27	100,00	11.941.653,65	616.395,76

FONTE: GOVBR - Responsabilidade Fiscal, 30/Jan/2022, 09h e 43m.



O Município de Campo Bonito-PR dá garantia da autenticidade deste documento, desde que visualizado através do site <http://www.campobonito.pr.gov.br>
CNPJ Nº 80.869.621/0001-45 - Lei Municipal Nº 1300/2017- Assinatura digital válida em conformidade ao padrão ICP-Brasil

PODER EXECUTIVO

Página: 3 de 4
30/01/202209:48

Prefeitura Municipal de Campo Bonito - PR
Relatório Resumido de Execução Orçamentária
Demonstrativo da Execução das Despesas por Função/Subfunção
Orçamento Fiscal e da Seguridade Social
Janeiro a Dezembro 2021/Bimestre Novembro-Dezembro

RREO - ANEXO 2 (LRF, Art. 52, inciso II, alínea 'c')

R\$ 1,00

FUNÇÃO/SUBFUNÇÃO	Dotação Inicial	Dotação Atualizada (a)	Despesas Empenhadas			SALDO (c)=(a-b)	Despesas Liquidadas			SALDO (e)=(a-d)	Inscritas em Restos a Pagar Não Processados (f)
			No Bimestre	Até o Bimestre (b)	% (b/total b)		No Bimestre	Até o Bimestre (d)	% (d/total d)		
DESPESAS(INTRAORÇAMENTÁRIAS) (II)	2.194.652,80	2.151.588,37	288.092,59	1.427.609,56	6,71	723.978,81	288.092,59	1.427.609,56	6,91	723.978,81	0,00
Legislativa	40.000,00	40.000,00	0,00	0,00	0,00	40.000,00	0,00	0,00	0,00	40.000,00	0,00
Ação Legislativa	40.000,00	40.000,00	0,00	0,00	0,00	40.000,00	0,00	0,00	0,00	40.000,00	0,00
Judiciária	15.572,70	15.572,70	3.187,50	14.258,81	0,07	1.313,89	3.187,50	14.258,81	0,07	1.313,89	0,00
Ação Judiciária	15.572,70	15.572,70	3.187,50	14.258,81	0,07	1.313,89	3.187,50	14.258,81	0,07	1.313,89	0,00
Administração	668.790,10	680.090,10	105.061,59	600.008,64	2,82	80.081,46	105.061,59	600.008,64	2,91	80.081,46	0,00
Planejamento e Orçamento	14.242,50	14.242,50	0,00	0,00	0,00	14.242,50	0,00	0,00	0,00	14.242,50	0,00
Administração Geral	76.533,00	83.833,00	11.250,98	53.046,95	0,25	30.786,05	11.250,98	53.046,95	0,26	30.786,05	0,00
Administração Financeira	34.207,00	34.207,00	2.755,29	12.874,94	0,06	21.332,06	2.755,29	12.874,94	0,06	21.332,06	0,00
Controle Interno	16.770,60	16.770,60	2.907,92	12.898,27	0,06	3.872,33	2.907,92	12.898,27	0,06	3.872,33	0,00
Formação de Recursos Humanos	512.560,00	512.560,00	84.530,65	506.221,93	2,38	6.338,07	84.530,65	506.221,93	2,45	6.338,07	0,00
Administração de Receitas	9.317,00	9.317,00	1.375,71	6.095,13	0,03	3.221,87	1.375,71	6.095,13	0,03	3.221,87	0,00
Defesa Civil	5.160,00	9.160,00	2.241,04	8.871,42	0,04	288,58	2.241,04	8.871,42	0,04	288,58	0,00
Assistência Social	93.836,00	93.836,00	9.899,89	50.799,71	0,24	43.036,29	9.899,89	50.799,71	0,25	43.036,29	0,00
Assistência à Criança e ao Adolescente	1.331,00	1.331,00	0,00	0,00	0,00	1.331,00	0,00	0,00	0,00	1.331,00	0,00
Assistência Comunitária	92.505,00	92.505,00	9.899,89	50.799,71	0,24	41.705,29	9.899,89	50.799,71	0,25	41.705,29	0,00
Saúde	580.000,00	579.925,00	69.953,94	315.008,10	1,48	264.916,90	69.953,94	315.008,10	1,53	264.916,90	0,00
Atenção Básica	563.200,00	563.125,00	68.260,45	307.920,47	1,45	255.204,53	68.260,45	307.920,47	1,49	255.204,53	0,00
Vigilância Sanitária	16.800,00	16.800,00	1.693,49	7.087,63	0,03	9.712,37	1.693,49	7.087,63	0,03	9.712,37	0,00
Educação	551.645,00	563.355,57	71.332,89	313.452,57	1,47	249.903,00	71.332,89	313.452,57	1,52	249.903,00	0,00
Alimentação e Nutrição	6.855,00	6.855,00	1.070,31	4.758,61	0,02	2.096,39	1.070,31	4.758,61	0,02	2.096,39	0,00
Ensino Fundamental	350.845,00	362.555,57	43.106,00	191.832,51	0,90	170.723,06	43.106,00	191.832,51	0,93	170.723,06	0,00
Ensino Superior	12.645,00	12.645,00	712,38	3.889,66	0,02	8.755,34	712,38	3.889,66	0,02	8.755,34	0,00
Educação Infantil	174.980,00	174.980,00	26.444,20	112.971,79	0,53	62.008,21	26.444,20	112.971,79	0,55	62.008,21	0,00
Educação de Jovens e Adultos	1.000,00	1.000,00	0,00	0,00	0,00	1.000,00	0,00	0,00	0,00	1.000,00	0,00
Educação Especial	5.320,00	5.320,00	0,00	0,00	0,00	5.320,00	0,00	0,00	0,00	5.320,00	0,00
Cultura	7.350,00	350,00	0,00	0,00	0,00	350,00	0,00	0,00	0,00	350,00	0,00
Difusão Cultural	7.350,00	350,00	0,00	0,00	0,00	350,00	0,00	0,00	0,00	350,00	0,00
Urbanismo	95.166,00	95.166,00	14.321,90	67.648,56	0,32	27.517,44	14.321,90	67.648,56	0,33	27.517,44	0,00
Serviços Urbanos	95.166,00	95.166,00	14.321,90	67.648,56	0,32	27.517,44	14.321,90	67.648,56	0,33	27.517,44	0,00

FONTE: GOVBR - Responsabilidade Fiscal, 30/Jan/2022, 09h e 43m.



O Município de Campo Bonito-PR dá garantia da autenticidade deste documento, desde que visualizado através do site <http://www.campobonito.pr.gov.br>
CNPJ Nº 80.869.621/0001-45 - Lei Municipal Nº 1300/2017- Assinatura digital válida em conformidade ao padrão ICP-Brasil

PODER EXECUTIVO

Página: 4 de 4
30/01/2022 09:48


Prefeitura Municipal de Campo Bonito - PR
Relatório Resumido de Execução Orçamentária
Demonstrativo da Execução das Despesas por Função/Subfunção
Orçamento Fiscal e da Seguridade Social
Janeiro a Dezembro 2021/Bimestre Novembro-Dezembro


RREO - ANEXO 2 (LRF, Art. 52, inciso II, alínea 'c')

R\$ 1,00

FUNÇÃO/SUBFUNÇÃO	Dotação Inicial	Dotação Atualizada (a)	Despesas Empenhadas			SALDO (c)=(a-b)	Despesas Liquidadas			SALDO (e)=(a-d)	Inscritas em Restos a Pagar Não Processados (f)
			No Bimestre	Até o Bimestre (b)	% (b/total b)		No Bimestre	Até o Bimestre (d)	% (d/total d)		
Agricultura	34.140,00	34.140,00	6.444,65	26.857,70	0,13	7.282,30	6.444,65	26.857,70	0,13	7.282,30	0,00
Promoção da Produção Agropecuária	34.140,00	34.140,00	6.444,65	26.857,70	0,13	7.282,30	6.444,65	26.857,70	0,13	7.282,30	0,00
Indústria	5.000,00	5.000,00	0,00	0,00	0,00	5.000,00	0,00	0,00	0,00	5.000,00	0,00
Promoção Industrial	5.000,00	5.000,00	0,00	0,00	0,00	5.000,00	0,00	0,00	0,00	5.000,00	0,00
Transporte	97.829,00	38.829,00	7.030,76	35.754,30	0,17	3.074,70	7.030,76	35.754,30	0,17	3.074,70	0,00
Transporte Rodoviário	97.829,00	38.829,00	7.030,76	35.754,30	0,17	3.074,70	7.030,76	35.754,30	0,17	3.074,70	0,00
Desporto e Lazer	5.324,00	5.324,00	859,47	3.821,17	0,02	1.502,83	859,47	3.821,17	0,02	1.502,83	0,00
Desporto Comunitário	5.324,00	5.324,00	859,47	3.821,17	0,02	1.502,83	859,47	3.821,17	0,02	1.502,83	0,00
TOTAL	2.194.652,80	2.151.588,37	288.092,59	1.427.609,56	6,71	723.978,81	288.092,59	1.427.609,56	6,91	723.978,81	0,00


Mario Weber
Prefeito Municipal


Célio Abramo Pasili
CRC-PR-041130/O-0


Jodeu Ferreira de Albuquerque
CONTROLE INTERNO
DECRETO Nº 2527/2017 - 24/01/2017



O Município de Campo Bonito-PR dá garantia da autenticidade deste documento, desde que visualizado através do site <http://www.campobonito.pr.gov.br>
CNPJ Nº 80.869.621/0001-45 - Lei Municipal Nº 1300/2017- Assinatura digital válida em conformidade ao padrão ICP-Brasil

PODER EXECUTIVO

Prefeitura Municipal de Campo Bonito-PR
Relatório Resumido da Execução Orçamentária
Demonstrativo da Receita Corrente Líquida
Orçamento Fiscal e da Seguridade Social
Janeiro/2021 a Dezembro/2021

Página 1 de 2

RREO - ANEXO 3 (LRF, Art.53, inciso I)

R\$ 1,00

ESPECIFICAÇÃO	EVOLUÇÃO DA RECEITA REALIZADA NOS ÚLTIMOS 12 MESES							Total (Últimos 12 Meses)	Previsão Atualizada 2021
	Janeiro/2021	Fevereiro/2021	Março/2021	Abril/2021	Maió/2021	Junho/2021			
	Julho/2021	Agosto/2021	Setembro/2021	Outubro/2021	Novembro/2021	Dezembro/2021			
RECEITAS CORRENTES (I)	2.220.515,42	2.313.241,92	2.101.438,85	1.962.622,84	2.040.073,92	2.283.808,40		28.282.396,59	39.450.950,20
Impostos, Taxas e Contribuições de Melhoria	2.313.844,96	2.156.762,07	2.012.809,72	2.823.931,02	2.498.619,46	3.554.728,01		1.434.177,72	1.159.480,00
IPTU	38.915,01	72.772,35	67.284,58	105.793,95	71.903,46	192.554,40			
ISS	75.189,64	63.935,04	67.728,74	358.711,62	241.142,02	78.246,91		55.027,89	155.350,00
ITBI	259,97	1.430,15	10.965,89	22.281,62	7.813,74	4.137,10			
IRRF	4.004,52	2.054,37	743,88	715,57	237,33	383,75			
Outros Impostos, Taxas e Contribuições de Melhoria	11.524,01	20.461,44	16.559,16	41.679,84	28.051,30	29.766,55		382.722,73	358.620,00
Contribuições	40.567,78	34.152,55	30.985,16	48.422,72	46.834,84	33.717,38			
Receita Patrimonial	-	11.172,00	4.880,00	6.900,00	4.250,00	124.523,90		615.428,02	190.000,00
Rendimentos de Aplicação Financeira	-	-	9.082,29	284.030,04	169.769,79	820,00			
Outras Receitas Patrimoniais	20.740,51	26.239,24	24.538,17	24.229,29	27.359,40	30.439,50		320.261,41	335.720,00
Receita Agropecuária	27.305,65	26.328,98	25.987,01	23.140,06	23.203,20	40.750,40			
Receita Industrial	6.390,52	13.469,52	10.341,36	10.703,20	4.429,02	3.687,35		60.737,67	119.790,00
Receita de Serviços	3.311,69	1.399,14	930,40	2.403,23	1.096,86	2.575,38			
Transferências Correntes	16.983,17	14.691,49	13.883,57	15.836,41	14.271,79	16.583,54		214.592,39	199.650,00
Cota-Parte do FPM	16.459,12	19.646,96	19.852,08	21.659,36	22.580,03	22.144,87			
Cota-Parte do ICMS	146,47	198,92	806,84	1.550,37	3.274,57	5.207,74		113.903,60	2.446.205,00
Cota-Parte do IPVA	6.700,93	12.458,83	9.325,90	18.122,77	22.700,62	33.409,64			
Cota-Parte do IPI	146,47	198,92	806,84	1.550,37	3.274,57	5.207,74		113.903,60	2.446.205,00
Outras Receitas Patrimoniais	6.700,93	12.458,83	9.325,90	18.122,77	22.700,62	33.409,64			
Receita Agropecuária	-	-	-	-	-	-			
Receita Industrial	-	-	-	-	-	-			
Receita de Serviços	-	843,28	439,78	435,90	540,24	470,03		5.475,70	
Transferências Correntes	455,00	443,77	436,68	462,63	501,03	447,36			
Cota-Parte do FPM	2.164.470,77	2.212.035,16	2.019.024,08	1.837.497,15	1.946.131,28	2.068.145,03		25.987.545,11	35.535.615,20
Cota-Parte do ICMS	2.214.192,61	2.060.277,47	1.880.699,14	2.418.838,75	2.190.195,23	2.976.038,44			
Cota-Parte do IPVA	972.871,93	1.275.188,43	854.732,02	893.557,57	1.073.933,14	928.785,41		12.837.642,28	17.043.141,20
Cota-Parte do IPI	1.269.075,09	1.014.666,04	796.855,19	887.982,59	1.153.220,67	1.716.794,20			
Cota-Parte do IDU	578.442,73	552.762,77	700.997,10	571.933,62	528.578,12	738.688,78		7.536.793,28	11.000.000,00
Cota-Parte do IDU	594.027,73	681.803,87	707.133,38	610.474,67	533.435,84	738.514,67			
Cota-Parte do IDU	190.650,70	58.109,97	52.657,28	62.857,13	33.040,81	23.929,15		777.859,97	700.000,00
Cota-Parte do IDU	15.307,72	7.752,55	9.738,73	7.873,29	306.166,80	9.775,84			

FONTE: GOVBR - Responsabilidade Fiscal, 30/Jan/2022, 09h e 51m.



O Município de Campo Bonito-PR dá garantia da autenticidade deste documento, desde que visualizado através do site <http://www.campobonito.pr.gov.br>
CNPJ Nº 80.869.621/0001-45 - Lei Municipal Nº 1300/2017- Assinatura digital válida em conformidade ao padrão ICP-Brasil

PODER EXECUTIVO

Prefeitura Municipal de Campo Bonito-PR
Relatório Resumido da Execução Orçamentária
Demonstrativo da Receita Corrente Líquida
Orçamento Fiscal e da Seguridade Social
Janeiro/2021 a Dezembro/2021

Página 2 de 2

RREO - ANEXO 3 (LRF, Art.53, inciso I)

R\$ 1,00

ESPECIFICAÇÃO	EVOLUÇÃO DA RECEITA REALIZADA NOS ÚLTIMOS 12 MESES							Total (Últimos 12 Meses)	Previsão Atualizada 2021
	Janeiro/2021	Fevereiro/2021	Março/2021	Abril/2021	Maió/2021	Junho/2021			
	Julho/2021	Agosto/2021	Setembro/2021	Outubro/2021	Novembro/2021	Dezembro/2021			
Cota-Parte do ITR	10.032,57	6.094,40	2.599,98	2.598,10	2.715,81	2.614,57	246.903,98	80.000,00	
Transferências da LC 87/1996	2.767,67	3.216,24	18.034,70	167.274,56	14.934,23	14.021,15	-	61.500,00	
Transferências da LC 61/1989	10.238,25	8.404,24	9.979,42	10.008,89	9.674,16	8.874,26	117.311,03	160.000,00	
Transferências do FUNDEB	10.249,78	8.619,20	10.255,47	10.556,11	10.112,60	10.338,65	-	-	
Outras Transferências Correntes	244.668,16	199.291,88	214.572,04	167.814,29	120.341,73	200.106,98	2.325.786,64	2.636.262,00	
Outras Receitas Correntes	163.002,70	174.987,47	188.123,05	192.899,75	208.680,45	251.298,14	-	-	
DEDUÇÕES (II)	157.566,43	112.183,47	183.486,24	128.727,55	177.847,51	165.145,88	2.145.247,93	3.854.712,00	
Contribuição do Servidor para Plano de Previdência	159.761,92	169.232,10	150.558,62	541.797,78	-36.355,36	235.295,79	-	-	
Compensação Financ. entre Regimes Previdência	-	12.700,72	-	1.509,06	3.952,58	847,66	526.702,07	110.000,00	
Dedução de Receita para Formação do FUNDEB	847,66	-	34.767,18	6.135,89	21.500,53	444.440,79	-	-	
DEDUÇÕES (III)	352.447,21	380.111,93	324.193,16	308.191,01	329.588,39	340.578,42	4.107.515,71	5.610.300,00	
Condição de Trabalho	286.455,95	343.211,52	308.403,50	336.828,22	403.574,00	393.932,40	-	-	
Compensação Financ. entre Regimes Previdência	-	-	-	-	-	-	-	110.000,00	
Dedução de Receita para Formação do FUNDEB	352.447,21	380.111,93	324.193,16	308.191,01	329.588,39	340.578,42	4.107.515,71	5.500.300,00	
RECEITA CORRENTE LÍQUIDA (III) = (I-III)	1.868.068,21	1.933.129,99	1.777.245,69	1.654.431,83	1.710.485,53	1.943.229,98	24.174.880,88	33.840.650,20	
(-) Transferências obrigatórias da União relativas às emendas individuais (art. 166-A, § 1º, da CF) (IV)	2.027.389,01	1.813.550,55	1.704.406,22	2.487.102,80	2.095.045,46	3.160.795,61	-	-	
RECEITA CORRENTE LÍQUIDA AJUSTADA PARA CÁLCULO DOS LIMITES DE ENDIVIDAMENTO (V) = (III - IV)	-	-	-	-	-	-	-	-	
(-) Transferências obrigatórias da União relativas às emendas de bancada (art. 166, § 16, da CF) (VI)	-	-	-	-	-	-	-	-	
RECEITA CORRENTE LÍQUIDA AJUSTADA PARA CÁLCULO DOS LIMITES DA DESPESA COM PESSOAL (VII) = (V - VI)	1.868.068,21	1.933.129,99	1.777.245,69	1.654.431,83	1.710.485,53	1.943.229,98	24.174.880,88	33.840.650,20	
	2.027.389,01	1.813.550,55	1.704.406,22	2.487.102,80	2.095.045,46	3.160.795,61	-	-	



O Município de Campo Bonito-PR dá garantia da autenticidade deste documento, desde que visualizado através do site <http://www.campobonito.pr.gov.br>
CNPJ Nº 80.869.621/0001-45 - Lei Municipal Nº 1300/2017- Assinatura digital válida em conformidade ao padrão ICP-Brasil

PODER EXECUTIVO

Prefeitura Municipal de Campo Bonito-PR

Página 1 de 5

RELATÓRIO RESUMIDO DA EXECUÇÃO ORÇAMENTÁRIA

DEMONSTRATIVO DAS RECEITAS E DESPESAS PREVIDENCIÁRIAS E DAS RECEITAS E DESPESAS ASSOCIADAS ÀS PENSÕES E INATIVOS MILITARES

ORÇAMENTO FISCAL E DA SEGURIDADE SOCIAL

Janeiro a Dezembro 2021/Bimestre Novembro-Dezembro

REGIO - Anexo 4 (LRF, Art. 53, inciso II)

Em Reais

REGIME PRÓPRIO DE PREVIDÊNCIA DOS SERVIDORES - RPPS			
FUNDO EM CAPITALIZAÇÃO (PLANO PREVIDENCIÁRIO)			
RECEITAS PREVIDENCIÁRIAS - RPPS (FUNDO EM CAPITALIZAÇÃO)	PREVISÃO ATUALIZADA (a)	RECEITAS REALIZADAS Até o Bimestre (b)	
RECEITAS CORRENTES (I)	4.936.500,00		1.076.323,83
Receita de Contribuições dos Segurados			
Ativo	-		-
Inativo	-		-
Pensionista	-		-
Receita de Contribuições Patronais	2.000.000,00		373.125,88
Ativo	2.000.000,00		373.125,88
Inativo	-		-
Pensionista	-		-
Receita Patrimonial	2.433.000,00		493.331,57
Receitas Imobiliárias	-		-
Receitas de Valores Mobiliários	2.433.000,00		493.331,57
Outras Receitas Patrimoniais	-		-
Receita de Serviços			
Outras Receitas Correntes	503.500,00		209.866,38
Compensação Financeira entre os regimes	-		-
Aportes Periódicos para Amortização de Déficit Atuarial do RPPS (II)*	503.500,00		209.866,38
Demais Receitas Correntes	-		-
RECEITAS DE CAPITAL (III)			
Alienação de Bens, Direitos e Ativos	-		-
Amortização de Empréstimos	-		-
Outras Receitas de Capital	-		-
TOTAL DAS RECEITAS DO FUNDO EM CAPITALIZAÇÃO - (IV) = (I+III-II)	4.433.000,00		866.457,45

DESPESAS PREVIDENCIÁRIAS - RPPS (FUNDO EM CAPITALIZAÇÃO)	DOTAÇÃO ATUALIZADA (c)	DESPESAS EMPENHADAS Até o Bimestre (d)	DESPESAS LIQUIDADAS Até o Bimestre (e)	DESPESAS PAGAS Até o Bimestre (f)	INSCRITAS EM RESTOS A PAGAR NÃO PROCESSADOS No Exercício (g)
Benefícios	1.679.000,00	657.900,93	657.900,93	655.500,93	-
Aposentadorias	1.466.000,00	543.097,11	543.097,11	543.097,11	-
Pensões por Morte	213.000,00	114.803,82	114.803,82	112.403,82	-
Outras Despesas Previdenciárias	-	-	-	-	-
Compensação Financeira entre os regimes	-	-	-	-	-
Demais Despesas Previdenciárias	-	-	-	-	-
TOTAL DAS DESPESAS DO FUNDO EM CAPITALIZAÇÃO (V)	1.679.000,00	657.900,93	657.900,93	655.500,93	-
RESULTADO PREVIDENCIÁRIO - FUNDO EM CAPITALIZAÇÃO (VI) = (IV - V)*	2.754.000,00	208.556,52	208.556,52	210.956,52	

FONTE: GOVBR - Responsabilidade Fiscal, 30/Jan/2022, 09h e 59m.



O Município de Campo Bonito-PR dá garantia da autenticidade deste documento, desde que visualizado através do site <http://www.campobonito.pr.gov.br>
CNPJ Nº 80.869.621/0001-45 - Lei Municipal Nº 1300/2017- Assinatura digital válida em conformidade ao padrão ICP-Brasil

PODER EXECUTIVO

Prefeitura Municipal de Campo Bonito-PR

Página 2 de 5

RELATÓRIO RESUMIDO DA EXECUÇÃO ORÇAMENTÁRIA

DEMONSTRATIVO DAS RECEITAS E DESPESAS PREVIDENCIÁRIAS E DAS RECEITAS E DESPESAS ASSOCIADAS ÀS PENSÕES E INATIVOS MILITARES

ORÇAMENTO FISCAL E DA SEGURIDADE SOCIAL

Janeiro a Dezembro 2021/Bimestre Novembro-Dezembro

RREO - Anexo 4 (LRF, Art. 53, inciso II)

Em Reais

RECURSOS RPPS ARRECADADOS EM EXERCÍCIOS ANTERIORES	PREVISÃO ORÇAMENTÁRIA	
VALOR		-
RESERVA ORÇAMENTÁRIA DO RPPS	PREVISÃO ORÇAMENTÁRIA	
VALOR		-
APORTES DE RECURSOS PARA O FUNDO EM CAPITALIZAÇÃO DO RPPS	APORTES REALIZADOS	
Plano de Amortização - Contribuição Patronal Suplementar		-
Plano de Amortização - Aporte Periódico de Valores Predefinidos		-
Outros Aportes para o RPPS		-
Recursos para Cobertura de Déficit Financeiro		-
BENS E DIREITOS DO RPPS (FUNDO EM CAPITALIZAÇÃO)	SALDO ATUAL	
Caixa e Equivalentes de Caixa		75.931,94
Investimentos e Aplicações		28.609.647,72
Outros Bens e Direitos		-



O Município de Campo Bonito-PR dá garantia da autenticidade deste documento, desde que visualizado através do site <http://www.campobonito.pr.gov.br>
CNPJ Nº 80.869.621/0001-45 - Lei Municipal Nº 1300/2017- Assinatura digital válida em conformidade ao padrão ICP-Brasil

PODER EXECUTIVO

Prefeitura Municipal de Campo Bonito-PR

Página 3 de 5

RELATÓRIO RESUMIDO DA EXECUÇÃO ORÇAMENTÁRIA

DEMONSTRATIVO DAS RECEITAS E DESPESAS PREVIDENCIÁRIAS E DAS RECEITAS E DESPESAS ASSOCIADAS ÀS PENSÕES E INATIVOS MILITARES

ORÇAMENTO FISCAL E DA SEGURIDADE SOCIAL

Janeiro a Dezembro 2021/Bimestre Novembro-Dezembro

RREO - Anexo 4 (LRF, Art. 53, inciso II)

Em Reais

FUNDO EM REPARTIÇÃO (PLANO FINANCEIRO)						
RECEITAS PREVIDENCIÁRIAS - RPPS (FUNDO EM REPARTIÇÃO)	PREVISÃO ATUALIZADA (a)	RECEITAS REALIZADAS Até o Bimestre (b)				
RECEITAS CORRENTES (VII)						
Receita de Contribuições dos Segurados						
Ativo						
Inativo						
Pensionista						
Receita de Contribuições Patronais						
Ativo						
Inativo						
Pensionista						
Receita Patrimonial						
Receitas Imobiliárias						
Receitas de Valores Mobiliários						
Outras Receitas Patrimoniais						
Receita de Serviços						
Outras Receitas Correntes						
Compensação Previdenciária entre os regimes						
Demais Receitas Correntes						
RECEITAS DE CAPITAL (VIII)						
Alienação de Bens, Direitos e Ativos						
Amortização de Empréstimos						
Outras Receitas de Capital						
TOTAL DAS RECEITAS DO FUNDO EM REPARTIÇÃO (IX) = (VII + VIII)						
DESAPESAS PREVIDENCIÁRIAS - RPPS (FUNDO EM REPARTIÇÃO)	DOTAÇÃO ATUALIZADA (c)	DESAPESAS EMPENHADAS Até o Bimestre (d)	DESAPESAS LIQUIDADAS Até o Bimestre (e)	DESAPESAS PAGAS Até o Bimestre (e)	INSCRITAS EM RESTOS A PAGAR NÃO PROCESSADOS No Exercício (g)	
Benefícios						
Aposentadorias						
Pensões por Morte						
Outras Despesas Previdenciárias						
Compensação Previdenciária entre os regimes						
Demais Despesas Previdenciárias						
TOTAL DAS DESAPESAS DO FUNDO EM REPARTIÇÃO (X)						
RESULTADO PREVIDENCIÁRIO - FUNDO EM REPARTIÇÃO (XI) = (IX - X)²						



O Município de Campo Bonito-PR dá garantia da autenticidade deste documento, desde que visualizado através do site <http://www.campobonito.pr.gov.br>
CNPJ Nº 80.869.621/0001-45 - Lei Municipal Nº 1300/2017- Assinatura digital válida em conformidade ao padrão ICP-Brasil

PODER EXECUTIVO

Prefeitura Municipal de Campo Bonito-PR

Página 4 de 5

RELATÓRIO RESUMIDO DA EXECUÇÃO ORÇAMENTÁRIA

DEMONSTRATIVO DAS RECEITAS E DESPESAS PREVIDENCIÁRIAS E DAS RECEITAS E DESPESAS ASSOCIADAS ÀS PENSÕES E INATIVOS MILITARES

ORÇAMENTO FISCAL E DA SEGURIDADE SOCIAL

Janeiro a Dezembro 2021/Bimestre Novembro-Dezembro

RREO - Anexo 4 (LRF, Art. 53, inciso II)

Em Reais

APORTES DE RECURSOS PARA O FUNDO EM REPARTIÇÃO DO RPPS		APORTES REALIZADOS			
Recursos para Cobertura de Insuficiências Financeiras		-			
Recursos para Formação de Reserva		-			
ADMINISTRAÇÃO DO REGIME PRÓPRIO DE PREVIDÊNCIA DOS SERVIDORES - RPPS					
RECEITAS DA ADMINISTRAÇÃO - RPPS	PREVISÃO ATUALIZADA (a)	RECEITAS REALIZADAS Até o Bimestre (b)			
Recargas Correntes	-	-			
TOTAL DAS RECEITAS DA ADMINISTRAÇÃO RPPS (XII)	-	-			
DESPESAS DA ADMINISTRAÇÃO - RPPS	DOTAÇÃO ATUALIZADA (c)	DESPESAS EMPENHADAS Até o Bimestre (d)	DESPESAS LIQUIDADAS Até o Bimestre (e)	DESPESAS PAGAS Até o Bimestre (f)	INSCRITAS EM RESTOS A PAGAR NÃO PROCESSADOS No Exercício (g)
Despesas Correntes (XIII)	113.000,00	31.159,51	26.383,07	26.383,07	-
Pessoal e Encargos Sociais	-	-	-	-	-
Demais Despesas Correntes	113.000,00	31.159,51	26.383,07	26.383,07	-
Despesas de Capital (XIV)	15.000,00	-	-	-	-
TOTAL DAS DESPESAS DA ADMINISTRAÇÃO RPPS (XV) = (XIII + XIV)	128.000,00	31.159,51	26.383,07	26.383,07	-
RESULTADO DA ADMINISTRAÇÃO RPPS (XVI) = (XII - XV)*	(128.000,00)	(31.159,51)	(26.383,07)	(26.383,07)	-



O Município de Campo Bonito-PR dá garantia da autenticidade deste documento, desde que visualizado através do site <http://www.campobonito.pr.gov.br>
CNPJ Nº 80.869.621/0001-45 - Lei Municipal Nº 1300/2017- Assinatura digital válida em conformidade ao padrão ICP-Brasil

PODER EXECUTIVO

Prefeitura Municipal de Campo Bonito-PR

Página 5 de 5

RELATÓRIO RESUMIDO DA EXECUÇÃO ORÇAMENTÁRIA

DEMONSTRATIVO DAS RECEITAS E DESPESAS PREVIDENCIÁRIAS E DAS RECEITAS E DESPESAS ASSOCIADAS ÀS PENSÕES E INATIVOS MILITARES

ORÇAMENTO FISCAL E DA SEGURIDADE SOCIAL

Janeiro a Dezembro 2021/Bimestre Novembro-Dezembro


RREO - Anexo 4 (LRF, Art. 53, inciso II)


Em Reais


BENEFÍCIOS PREVIDENCIÁRIOS MANTIDOS PELO TESOUREIRO					
RECEITAS PREVIDENCIÁRIAS (BENEFÍCIOS MANTIDOS PELO TESOUREIRO)	PREVISÃO ATUALIZADA (a)	RECEITAS REALIZADAS Até o Bimestre (b)			
Contribuições dos Servidores	-	-	-	-	-
Demais receitas Previdenciárias	-	-	-	-	-
TOTAL DAS RECEITAS (BENEFÍCIOS MANTIDOS PELO TESOUREIRO) (XVII)	-	-	-	-	-

DESPESAS PREVIDENCIÁRIAS (BENEFÍCIOS MANTIDOS PELO TESOUREIRO)	DOTAÇÃO ATUALIZADA (c)	DESPESAS EMPENHADAS Até o Bimestre (d)	DESPESAS LIQUIDADAS Até o Bimestre (e)	DESPESAS PAGAS Até o Bimestre (f)	INSCRITAS EM RESTOS A PAGAR NÃO PROCESSADOS No Exercício (g)
Aposentadorias	-	-	-	-	-
Pensões	-	-	-	-	-
Outras Despesas Previdenciárias	-	-	-	-	-
TOTAL DAS DESPESAS (BENEFÍCIOS MANTIDOS PELO TESOUREIRO) (XVIII)	-	-	-	-	-
RESULTADO DOS BENEFÍCIOS MANTIDOS PELO TESOUREIRO (XX) = (XVII - XVIII)¹	-	-	-	-	-

1 Como a Portaria MPS 746/2011 determina que os recursos provenientes desses aportes devem permanecer aplicados, no mínimo, por 5 (cinco) anos, essa receita não deverá compor o total das receitas previdenciárias do período de apuração
2 O resultado previdenciário será apresentada por meio da diferença entre previsão da receita e a dotação da despesa e entre a receita realizada e a despesa liquidada (do 1º ao 5º bimestre) e a despesa empenhada (no 6º bimestre)


Mario Weber
Prefeito Municipal


Célia Abramo Picoli
CRC-PR-041130/O-0


Tadeu Ferreira de Albuquerque
CONTROLE INTERNO
DECRETO Nº 2527/2017 - 24/01/2017



O Município de Campo Bonito-PR dá garantia da autenticidade deste documento, desde que visualizado através do site <http://www.campobonito.pr.gov.br>
CNPJ Nº 80.869.621/0001-45 - Lei Municipal Nº 1300/2017- Assinatura digital válida em conformidade ao padrão ICP-Brasil

PODER EXECUTIVO

Prefeitura Municipal de Campo Bonito-PR
Relatório Resumido da Execução Orçamentária
Demonstrativo dos Resultados Primário e Nominal
Orçamento Fiscal e da Seguridade Social
Janeiro a Dezembro 2021/Bimestre Novembro-Dezembro

Página 1 de 2

RREO - ANEXO VI(LRF, art. 53, inciso III)

R\$ 1,00

RECEITAS PRIMÁRIAS	Previsão Atualizada	ACIMA DA LINHA	
		Até o Bimestre/2021	
		Receitas Realizadas (a)	
RECEITAS CORRENTES(I)	33.950.650,20		24.174.880,88
Impostos, Taxas e Contribuições de Melhoria	1.159.480,00		1.434.177,72
IPTU	155.350,00		55.027,89
ISS	358.620,00		382.722,73
ITBI	190.000,00		615.428,02
IRRF	335.720,00		320.261,41
Outros Impostos, Taxas, e Contribuições de Melhoria	119.790,00		60.737,67
Contribuições	199.650,00		214.592,39
Receita Patrimonial	2.446.205,00		113.903,60
Aplicações Financeiras (II)	2.446.205,00		113.903,60
Outras Receitas Patrimoniais	-		-
Transferências Correntes	30.035.315,20		21.880.029,40
Cota-Parte do FPM	13.943.141,20		10.465.900,03
Cota-Parte do ICMS	8.800.000,00		6.029.434,81
Cota-Parte do IPVA	560.000,00		622.267,87
Cota-Parte do ITR	64.000,00		197.523,30
Transferências da LC 87/1996	49.200,00		-
Transferências da LC 61/1989	128.000,00		93.848,82
Transferências do FUNDEB	2.636.262,00		2.325.786,64
Outras Transferências Correntes	3.854.712,00		2.145.247,93
Demais Receitas Correntes	110.000,00		532.177,77
Outras Receitas Financeiras (III)	-		506.252,51
Receitas Correntes Restantes	110.000,00		25.925,26
RECEITAS PRIMÁRIAS CORRENTES (IV) = (I - II - III)	31.504.445,20		23.554.724,77
RECEITAS DE CAPITAL (V)	80.000,00		790.750,00
Operações de Crédito (VI)	-		-
Amortização de Empréstimos (VII)	-		-
Alienação de Bens	50.000,00		-
Receitas de Alienação de Investimentos Temporários (VIII)	-		-
Receitas de Alienação de Investimentos Permanentes (IX)	-		-
Outras Alienações de Bens	50.000,00		-
Transferências de Capital	30.000,00		790.750,00
Convênios	-		739.750,00
Outras Transferências de Capital	30.000,00		51.000,00
Outras Receitas de Capital	-		-
Outras Receitas de Capital Não Primárias (X)	-		-
Outras Receitas de Capital Primárias	-		-
RECEITAS PRIMÁRIAS DE CAPITAL (XI) = (V - VI - VII - VIII - IX)	80.000,00		790.750,00
RECEITA PRIMÁRIA TOTAL (XII) = (IV + XI)	31.584.445,20		24.345.474,77

DESPESAS PRIMÁRIAS	Dotação Atualizada	Até o Bimestre/2021					
		Despesas Empenhadas	Despesas Liquidadas	Despesas Pagas (a)	Restos a Pagar Processados Pagos (b)	Restos a Pagar não Processados	
						Liquidados	Pagos (c)
DESPESAS CORRENTES (XIII)	29.430.707,48	17.177.754,22	17.074.543,70	17.071.310,00	-	400,00	400,00
Pessoal e Encargos Sociais	15.374.320,39	9.169.445,07	9.169.445,07	9.169.445,07	-	-	-
Juros e Encargos da Dívida (XIV)	3.600,00	2.819,02	2.819,02	2.819,02	-	-	-
Outras Despesas Correntes	14.052.787,09	8.005.490,13	7.902.279,61	7.899.045,91	-	400,00	400,00
DESPESAS PRIMÁRIAS CORRENTES (XV) = (XIII - XIV)	29.427.107,48	17.174.935,20	17.071.724,68	17.068.490,98	-	400,00	400,00
DESPESAS DE CAPITAL (XVI)	4.072.088,07	2.663.912,25	2.150.727,01	2.150.727,01	-	206.056,41	206.056,41
Investimentos	3.883.588,07	2.477.627,74	1.964.442,50	1.964.442,50	-	206.056,41	206.056,41
Inversões Financeiras	-	-	-	-	-	-	-
Concessão de Empréstimos e Financiamentos (XVII)	-	-	-	-	-	-	-
Aquisição de Título de Capital já Integralizado (XVIII)	-	-	-	-	-	-	-
Aquisição de Título de Crédito (XIX)	-	-	-	-	-	-	-
Demais Inversões Financeiras	-	-	-	-	-	-	-
Amortização da Dívida (XX)	188.500,00	186.284,51	186.284,51	186.284,51	-	-	-
DESPESAS PRIMÁRIAS DE CAPITAL (XXI) = (XVI - XVII - XVIII - XIX)	3.883.588,07	2.477.627,74	1.964.442,50	1.964.442,50	-	206.056,41	206.056,41





O Município de Campo Bonito-PR dá garantia da autenticidade deste documento, desde que visualizado através do site <http://www.campobonito.pr.gov.br>
CNPJ Nº 80.869.621/0001-45 - Lei Municipal Nº 1300/2017- Assinatura digital válida em conformidade ao padrão ICP-Brasil

PODER EXECUTIVO

Relatório Resumido da Execução Orçamentária
Demonstrativo dos Resultados Primário e Nominal
Orçamento Fiscal e da Seguridade Social
Janeiro a Dezembro 2021/Bimestre Novembro-Dezembro

RESERVA DE CONTINGÊNCIA (XXII)	199.650,00	-	-	-	-	-
DESPESA PRIMÁRIA TOTAL (XXIII) = (XV + XXI + XXII)	33.510.345,55	19.652.562,94	19.036.167,18	19.032.933,48	-	206.456,41
RESULTADO PRIMÁRIO - Acima da Linha (XXIV) = [XIIa - (XXIIIa + XXIIIb + XXIIIc)]						5.106.084,88
META FISCAL PARA O RESULTADO PRIMÁRIO						VALOR CORRENTE
Meta fixada no Anexo de Metas Fiscais da LDO para o exercício de referência						34.703.200,20
JUROS NOMINAIS						Até o Bimestre/2021
						VALOR INCORRIDO
Juros, Encargos e Variações Monetárias Ativos (XXV)						113.903,60
Juros, Encargos e Variações Monetárias Passivos (XXVI)						10.127,49
RESULTADO NOMINAL - Acima da Linha (XXVII) = XXIV + (XXV - XXVI)						5.209.860,99
META FISCAL PARA O RESULTADO NOMINAL						VALOR CORRENTE
Meta fixada no Anexo de Metas Fiscais da LDO para o exercício de referência						-
ABAIXO DA LINHA						
CÁLCULO DO RESULTADO NOMINAL	SALDO					
	Em 31/Dez/2020 (a)	Até o 6º Bimestre (b)				
DÍVIDA CONSOLIDADA (XXVIII)			178.976,04			-
DEDUÇÕES (XXIX)			2.347.644,32			5.329.679,42
Disponibilidade de Caixa			2.347.644,32			5.329.679,42
Disponibilidade de Caixa Bruta			2.347.644,32			5.329.679,42
(-) Restos a Pagar Processados (XXX)			-			-
Demais Haveres Financeiros			-			-
DÍVIDA CONSOLIDADA LÍQUIDA (XXXI) = (XXVIII - XXIX)			-2.168.668,28			-5.329.679,42
RESULTADO NOMINAL - Abaixo da Linha (XXXII) = (XXXIa - XXXIb)						3.161.011,14
AJUSTE METODOLÓGICO						Até o Bimestre/2021
VARIAÇÃO SALDO RPP = (XXXIII) = (XXXa - XXXb)						-
RECEITA DE ALIENAÇÃO DE INVESTIMENTOS PERMANENTES (IX)						-
PASSIVOS RECONHECIDOS NA DC (XXXIV)						-
VARIAÇÃO CAMBIAL (XXXV)						-
PAGAMENTO DE PRECATÓRIOS INTEGRANTES DA DC						-
AJUSTES RELATIVOS AO RPPS (XXXVII)						-
OUTROS AJUSTES (XXXVIII)						-
RESULTADO NOMINAL AJUSTADO - Abaixo da Linha (XXXIX) = (XXXII - XXXIII - IX + XXXIV + XXXV - XXXVI + XXXVII)						3.161.011,14
RESULTADO PRIMÁRIO - Abaixo da Linha (XL) = XXXIX - (XXXV - XXXVI)						3.057.235,03
INFORMAÇÕES ADICIONAIS						PREVISÃO ORÇAMENTÁRIA
SALDO DE EXERCÍCIOS ANTERIORES						1.435.860,19
Recursos Arrecadados em Exercícios Anteriores - RPPS						-
Superávit Financeiro Utilizado para Abertura e Reabertura de Créditos Adicionais						1.435.860,19
RESERVA ORÇAMENTÁRIA DO RPPS						-


Mario Weber
Prefeito Municipal


Célia Abraão Picólli
CRC-PR-041130/0-0


Tadeu Ferreira de Albuquerque
CONTROLE INTERNO
DECRETO Nº 2527/2017 - 24/01/2017



O Município de Campo Bonito-PR dá garantia da autenticidade deste documento, desde que visualizado através do site <http://www.campobonito.pr.gov.br>
CNPJ Nº 80.869.621/0001-45 - Lei Municipal Nº 1300/2017- Assinatura digital válida em conformidade ao padrão ICP-Brasil

PODER EXECUTIVO

Página: 1 de 1
30/01/2022 10:08

Prefeitura Municipal de Campo Bonito - PR
Relatório Resumido da Execução Orçamentária
Demonstrativo dos Restos a Pagar por Poder e Órgão
Orçamentos Fiscal e da Seguridade Social
Janeiro a Dezembro 2021/Bimestre Novembro-Dezembro

RREO - ANEXO 7 (LRF, art.53, inciso V)

RS 1,00

PODER/ÓRGÃO	RESTOS A PAGAR PROCESSADOS					RESTOS A PAGAR NÃO PROCESSADOS					Saldo Total	
	Inscritos		Pagos	Cancelados	Saldo	Inscritos		Liquidados	Pagos	Cancelados		Saldo
	Em Exercícios Anteriores	Em 31 de dezembro de 2020				Em Exercícios Anteriores	Em 31 de dezembro de 2020					
(a)	(b)	(c)	(d)	e=(a+b)-(c+d)	(f)	(g)	(h)	(i)	(j)	k=(f+g)-(i+h)	L=(e+k)	
RESTOS A PAGAR(EXCETO INTRA-ORÇAMENTÁRIOS) (I)	-	-	-	-	-	-	211.690,66	206.456,41	206.456,41	-	5.234,25	5.234,25
PODER EXECUTIVO	-	-	-	-	-	-	211.690,66	206.456,41	206.456,41	-	5.234,25	5.234,25
PODER LEGISLATIVO	-	-	-	-	-	-	-	-	-	-	-	-
CÂMARA MUNICIPAL	-	-	-	-	-	-	-	-	-	-	-	-
TOTAL (III) = (I+II)	-	-	-	-	-	-	211.690,66	206.456,41	206.456,41	-	5.234,25	5.234,25


Mario Weber
Prefeito Municipal


Cláudio Abramo Piccoli
CFC nº: 0411300-0


Tadeu Ferreira de Albuquerque
CONTROLE INTERNO
DECRETO Nº 2527/2017 - 24/01/2017



O Município de Campo Bonito-PR dá garantia da autenticidade deste documento, desde que visualizado através do site <http://www.campobonito.pr.gov.br>
CNPJ Nº 80.869.621/0001-45 - Lei Municipal Nº 1300/2017- Assinatura digital válida em conformidade ao padrão ICP-Brasil

PODER EXECUTIVO

Prefeitura Municipal de Campo Bonito-PR
RELATÓRIO RESUMIDO DA EXECUÇÃO ORÇAMENTÁRIA
DEMONSTRATIVO DAS RECEITAS E DESPESAS COM MANUTENÇÃO E DESENVOLVIMENTO DO ENSINO - MDE
ORÇAMENTO FISCAL E DA SEGURIDADE SOCIAL
Janeiro a Dezembro 2021/Bimestre Novembro-Dezembro

Página 1 de 5

RREO - Anexo 8 (LDB, art. 72)

Em Reais

RECEITA RESULTANTE DE IMPOSTOS (Arts. 212 e 212-A da Constituição Federal)			
RECEITA RESULTANTE DE IMPOSTOS	PREVISÃO ATUALIZADA (a)	RECEITAS REALIZADAS Até o Bimestre (b)	
1- RECEITA DE IMPOSTOS	1.039.690,00		2.182.363,58
1.1- Receita Resultante do Imposto sobre a Propriedade Predial e Territorial Urbana - IPTU	155.350,00		68.737,70
1.2- Receita Resultante do Imposto sobre Transmissão Inter Vivos - ITBI	190.000,00		1.033.064,25
1.3- Receita Resultante do Imposto sobre Serviços de Qualquer Natureza - ISS	358.620,00		600.770,04
1.4- Receita Resultante do Imposto de Renda Retido na Fonte - IRRF	335.720,00		479.791,59
2- RECEITA DE TRANSFERÊNCIAS CONSTITUCIONAIS E LEGAIS	28.983.141,20		31.769.105,19
2.1- Cota-Parte FPM	17.043.141,20		18.749.652,64
2.1.1- Parcela referente à CF, art. 159, I, alínea b	15.500.000,00		17.311.574,78
2.1.2- Parcela referente à CF, art. 159, I, alíneas d e e	1.543.141,20		1.438.077,86
2.2- Cota-Parte ICMS	11.000.000,00		11.550.725,58
2.3- Cota-Parte IPI-Exportação	160.000,00		174.485,05
2.4- Cota-Parte ITR	80.000,00		444.027,96
2.5- Cota-Parte IPVA	700.000,00		850.213,96
2.6- Cota-Parte IOF-Ouro	-		-
2.7- Compensações Financeiras Provenientes de Impostos e Transferências Constitucionais	-		-
3- TOTAL DA RECEITA RESULTANTE DE IMPOSTOS (1 + 2)	30.022.831,20		33.951.468,77
4- TOTAL DESTINADO AO FUNDEB - 20% DE ((2.1.1) + (2.2) + (2.3) + (2.4) + (2.5))	5.488.000,00		6.066.205,47
5- VALOR MÍNIMO A SER APLICADO EM MDE ALÉM DO VALOR DESTINADO AO FUNDEB - 5% DE ((2.1.1) + (2.2) + (2.3) + (2.4) + (2.5)) + 25% DE ((1.1) + (1.2) + (1.3) + (1.4) + (2.1.2) + (2.6) + (2.7))	2.017.707,80		2.421.661,73

FUNDEB			
RECEITAS RECEBIDAS DO FUNDEB NO EXERCÍCIO	PREVISÃO ATUALIZADA (a)	RECEITAS REALIZADAS Até o Bimestre (b)	
6- RECEITAS RECEBIDAS DO FUNDEB	2.636.262,00		3.430.103,09
6.1- FUNDEB - Impostos e Transferências de Impostos	2.636.262,00		3.430.103,09
6.1.1- Principal	2.636.262,00		3.419.894,06
6.1.2- Rendimentos de Aplicação Financeira	-		10.209,03
6.2- FUNDEB - Complementação da União - VAAF	-		-
6.2.1- Principal	-		-
6.2.2- Rendimentos de Aplicação Financeira	-		-
6.3- FUNDEB - Complementação da União - VAAT	-		-
6.3.1- Principal	-		-

FONTE: GOVBR - Responsabilidade Fiscal, 30/Jan/2022, 10h e 09m.



O Município de Campo Bonito-PR dá garantia da autenticidade deste documento, desde que visualizado através do site <http://www.campobonito.pr.gov.br>
CNPJ Nº 80.869.621/0001-45 - Lei Municipal Nº 1300/2017- Assinatura digital válida em conformidade ao padrão ICP-Brasil

PODER EXECUTIVO

Prefeitura Municipal de Campo Bonito-PR
RELATÓRIO RESUMIDO DA EXECUÇÃO ORÇAMENTÁRIA
DEMONSTRATIVO DAS RECEITAS E DESPESAS COM MANUTENÇÃO E DESENVOLVIMENTO DO ENSINO - MDE
ORÇAMENTO FISCAL E DA SEGURIDADE SOCIAL
Janeiro a Dezembro 2021/Bimestre Novembro-Dezembro

Página 2 de 5

RREO - Anexo 8 (LDB,art. 72)

Em Reais

FUNDEB		
RECEITAS RECEBIDAS DO FUNDEB NO EXERCÍCIO	PREVISÃO ATUALIZADA (a)	RECEITAS REALIZADAS Até o Bimestre (b)
6.3.2- Rendimentos de Aplicação Financeira	-	-
7- RESULTADO LÍQUIDO DAS TRANSFERÊNCIAS DO FUNDEB (6.1.1 - 4)¹	(2.851.738,00)	(2.646.311,41)

RECURSOS RECEBIDOS EM EXERCÍCIOS ANTERIORES E NÃO UTILIZADOS (SUPERÁVIT)	VALOR
8- TOTAL DOS RECURSOS DE SUPERÁVIT	-
8.1- SUPERÁVIT DO EXERCÍCIO IMEDIATAMENTE ANTERIOR	-
8.2- SUPERÁVIT RESIDUAL DE OUTROS EXERCÍCIOS	-
9- TOTAL DOS RECURSOS DO FUNDEB DISPONÍVEIS PARA UTILIZAÇÃO (6 + 8)	3.430.103,09

DESPESAS COM RECURSOS DO FUNDEB (Por Área de Atuação)²	DOTAÇÃO ATUALIZADA (c)	DESPESAS EMPENHADAS Até o Bimestre (d)	DESPESAS LIQUIDADAS Até o Bimestre (e)	DESPESAS PAGAS Até o Bimestre (f)	INSCRITAS EM RESTOS A PAGAR NÃO PROCESSADOS (g)
10- PROFISSIONAIS DA EDUCAÇÃO BÁSICA	1.955.000,00	1.705.660,40	1.705.660,40	1.705.660,40	-
10.1- Educação Infantil	985.000,00	834.705,54	834.705,54	834.705,54	-
10.1.1- Creche	635.000,00	558.091,33	558.091,33	558.091,33	-
10.1.2- Pré-escola	350.000,00	276.614,21	276.614,21	276.614,21	-
10.2- Ensino Fundamental	970.000,00	870.954,86	870.954,86	870.954,86	-
11- OUTRAS DESPESAS	802.262,00	485.392,49	485.392,49	485.392,49	-
11.1- Educação Infantil	400,00	-	-	-	-
11.1.1- Creche	200,00	-	-	-	-
11.1.2- Pré-escola	200,00	-	-	-	-
11.2- Ensino Fundamental	801.862,00	485.392,49	485.392,49	485.392,49	-
12- TOTAL DAS DESPESAS COM RECURSOS DO FUNDEB (10 + 11)	2.757.262,00	2.191.052,89	2.191.052,89	2.191.052,89	-

INDICADORES DO FUNDEB					
DESPESAS CUSTEADAS COM RECEITAS DO FUNDEB RECEBIDAS NO EXERCÍCIO	DESPESAS EMPENHADAS Até o Bimestre (d)	DESPESAS LIQUIDADAS Até o Bimestre (e)	DESPESAS PAGAS Até o Bimestre (f)	INSCRITAS EM RESTOS A PAGAR NÃO PROCESSADOS (g)	INSCRITAS EM RESTOS A PAGAR NÃO PROCESSADOS (SEM DISPONIBILIDADE DE CAIXA)³ (h)
13- Total das Despesas do FUNDEB com Profissionais da Educação Básica	1.705.660,40	1.705.660,40	1.705.660,40	-	-
14- Total das Despesas custeadas com FUNDEB - Impostos e Transferências de Impostos	2.191.052,89	2.191.052,89	2.191.052,89	-	-
15- Total das Despesas custeadas com FUNDEB - Complementação da União - VAAF	-	-	-	-	-
16- Total das Despesas custeadas com FUNDEB - Complementação da União - VAAT	-	-	-	-	-
17- Total das Despesas custeadas com FUNDEB - Complementação da União - VAAT Aplicadas na Educação Infantil	-	-	-	-	-
18- Total das Despesas custeadas com FUNDEB - Complementação da União - VAAT Aplicadas em Despesa de Capital	-	-	-	-	-



O Município de Campo Bonito-PR dá garantia da autenticidade deste documento, desde que visualizado através do site <http://www.campobonito.pr.gov.br>
CNPJ Nº 80.869.621/0001-45 - Lei Municipal Nº 1300/2017- Assinatura digital válida em conformidade ao padrão ICP-Brasil

PODER EXECUTIVO

Prefeitura Municipal de Campo Bonito-PR
RELATÓRIO RESUMIDO DA EXECUÇÃO ORÇAMENTÁRIA
DEMONSTRATIVO DAS RECEITAS E DESPESAS COM MANUTENÇÃO E DESENVOLVIMENTO DO ENSINO - MDE
ORÇAMENTO FISCAL E DA SEGURIDADE SOCIAL
Janeiro a Dezembro 2021/Bimestre Novembro-Dezembro

Página 3 de 5

RREO - Anexo 8 (LDB, art. 72)

Em Reais

INDICADORES - Art. 212-A, inciso XI e § 3º - Constituição Federal ¹	VALOR EXIGIDO (i)	VALOR APLICADO (j)	VALOR CONSIDERADO APÓS DEDUÇÕES (k)	% APLICADO (l)
19- Mínimo de 70% do FUNDEB na Remuneração dos Profissionais da Educação Básica	2.401.072,16	1.705.660,40	1.705.660,40	49,73
20 - Percentual de 50% da Complementação da União ao FUNDEB (VAAT) na Educação Infantil	-	-	-	-
21- Mínimo de 15% da Complementação da União ao FUNDEB - VAAT em Despesas de Capital	-	-	-	-

INDICADOR - Art.25, § 3º - Lei nº 14.113, de 2020 - (Máximo de 10% de Superávit) ³	VALOR MÁXIMO PERMITIDO (m)	VALOR NÃO APLICADO (n)	VALOR NÃO APLICADO APÓS AJUSTE (o)	% NÃO APLICADO (p)
22- Total da Receita Recebida e não Aplicada no Exercício	343.010,31	1.239.050,20	1.239.050,20	36,12

INDICADOR - Art.25, § 3º - Lei nº 14.113, de 2020 - (Aplicação do Superávit de Exercício Anterior) ²	VALOR DE SUPERÁVIT PERMITIDO NO EXERCÍCIO ANTERIOR (q)	VALOR NÃO APLICADO NO EXERCÍCIO ANTERIOR (r)	VALOR DE SUPERÁVIT APLICADO ATÉ O PRIMEIRO QUADRIMESTRE (s)	VALOR APLICADO ATÉ O PRIMEIRO QUADRIMESTRE QUE INTEGRARÁ O LIMITE CONSTITUCIONAL ⁴ (t)	VALOR APLICADO APÓS O PRIMEIRO QUADRIMESTRE (u)	VALOR NÃO APLICADO (v) = (r) - (s) - (u)
23- Total das Despesas do FUNDEB com Profissionais da Educação Básica	-	-	-	-	-	-
23.1- Total das Despesas custeadas com FUNDEB - Impostos e Transferências de Impostos	-	-	-	-	-	-
23.2- Total das Despesas custeadas com FUNDEB - Complementação da União - VAAF	-	-	-	-	-	-

DESPESAS COM MANUTENÇÃO E DESENVOLVIMENTO DO ENSINO - MDE - CUSTEADAS COM RECEITA DE IMPOSTOS (EXCETO FUNDEB)					
DESPESAS COM AÇÕES TÍPICAS DE MDE - RECEITAS DE IMPOSTOS - EXCETO FUNDEB (Por Área de Atuação) ⁵	DOTAÇÃO ATUALIZADA (c)	DESPESAS EMPENHADAS Até o Bimestre (d)	DESPESAS LIQUIDADAS Até o Bimestre (e)	DESPESAS PAGAS Até o Bimestre (f)	INSCRITAS EM RESTOS A PAGAR NÃO PROCESSADOS (g)
24- EDUCAÇÃO INFANTIL	256.380,00	157.932,49	157.932,49	157.932,49	-
24.1- Creche	154.810,00	77.614,06	77.614,06	77.614,06	-
24.2- Pré-escola	101.570,00	80.318,43	80.318,43	80.318,43	-
25- ENSINO FUNDAMENTAL	967.495,00	351.169,01	351.129,46	351.129,46	-
26- TOTAL DAS DESPESAS COM AÇÕES TÍPICAS DE MDE (24 + 25)	1.223.875,00	509.101,50	509.061,95	509.061,95	-

APURAÇÃO DAS DESPESAS PARA FINS DE LIMITE MÍNIMO CONSTITUCIONAL		VALOR
27- TOTAL DAS DESPESAS DE MDE CUSTEADAS COM RECURSOS DE IMPOSTOS (FUNDEB E RECEITA DE IMPOSTOS) = (L14(d ou e) + L26(d ou e) + L23.1(t))		2.700.154,39
28 (-) RESULTADO LÍQUIDO DAS TRANSFERÊNCIAS DO FUNDEB = (L7)		(2.646.311,41)
29 (-) RESTOS A PAGAR NÃO PROCESSADOS INSCRITOS NO EXERCÍCIO SEM DISPONIBILIDADE FINANCEIRA DE RECURSOS DO FUNDEB IMPOSTOS ⁴ = (L14h)		-
30 (-) RESTOS A PAGAR NÃO PROCESSADOS INSCRITOS NO EXERCÍCIO SEM DISPONIBILIDADE FINANCEIRA DE RECURSOS DE IMPOSTOS ⁴ * 7		-
31 (-) CANCELAMENTO, NO EXERCÍCIO, DE RESTOS A PAGAR INSCRITOS SEM DISPONIBILIDADE FINANCEIRA DE RECURSOS DE IMPOSTOS VINCULADOS AO ENSINO		-
32- TOTAL DAS DESPESAS PARA FINS DE LIMITE (27 - (28 + 29 + 30 + 31))		5.346.465,80

APURAÇÃO DO LIMITE MÍNIMO CONSTITUCIONAL ² * 8	VALOR EXIGIDO (x)	VALOR APLICADO (w)	% APLICADO (y)
33- APLICAÇÃO EM MDE SOBRE A RECEITA RESULTANTE DE IMPOSTOS	8.487.867,19	5.346.465,80	15,75

FONTE: GOVBR - Responsabilidade Fiscal, 30/Jan/2022, 10h e 09m.



O Município de Campo Bonito-PR dá garantia da autenticidade deste documento, desde que visualizado através do site <http://www.campobonito.pr.gov.br>
CNPJ Nº 80.869.621/0001-45 - Lei Municipal Nº 1300/2017- Assinatura digital válida em conformidade ao padrão ICP-Brasil

PODER EXECUTIVO

Prefeitura Municipal de Campo Bonito-PR
RELATÓRIO RESUMIDO DA EXECUÇÃO ORÇAMENTÁRIA
DEMONSTRATIVO DAS RECEITAS E DESPESAS COM MANUTENÇÃO E DESENVOLVIMENTO DO ENSINO - MDE
ORÇAMENTO FISCAL E DA SEGURIDADE SOCIAL
Janeiro a Dezembro 2021/Bimestre Novembro-Dezembro

Página 4 de 5

RRRO - Anexo 8 (LDB, art. 72)

Em Reais

RESTOS A PAGAR INSCRITOS EM EXERCÍCIOS ANTERIORES COM DISPONIBILIDADE FINANCEIRA DE RECURSOS DE IMPOSTOS E DO FUNDEB*	SALDO INICIAL (z)	RP LIQUIDADOS (aa)	RP PAGOS (ab)	RP CANCELADOS (ac)	SALDO FINAL (ad) = (z) - (ab) - (ac)
34- RESTOS A PAGAR DE DESPESAS COM MDE	200,00	200,00	200,00	-	-
34.1 - Executadas com Recursos de Impostos e Transferências de Impostos	200,00	200,00	200,00	-	-
34.2 - Executadas com Recursos do FUNDEB - Impostos	-	-	-	-	-
34.3 - Executadas com Recursos do FUNDEB - Complementação da União (VAAT + VAAF)	-	-	-	-	-

OUTRAS INFORMAÇÕES PARA CONTROLE		
RECEITAS ADICIONAIS PARA FINANCIAMENTO DO ENSINO	PREVISÃO ATUALIZADA (a)	RECEITAS REALIZADAS Até o Bimestre (b)
35- RECEITA DE TRANSFERÊNCIAS DO FNDE (INCLUINDO RENDIMENTOS DE APLICAÇÃO FINANCEIRA)	513.455,00	368.961,19
35.1- Salário-Educação	364.050,00	245.120,67
35.2- PDDE	-	-
35.3- PNAE	102.820,00	93.980,24
35.4- PNATE	46.585,00	29.546,37
35.5- Outras Transferências do FNDE	-	313,91
36- RECEITA DE TRANSFERÊNCIAS DE CONVÊNIOS	-	-
37- RECEITA DE ROYALTIES DESTINADOS À EDUCAÇÃO	-	-
38- RECEITA DE OPERAÇÕES DE CRÉDITO VINCULADAS À EDUCAÇÃO	-	-
39- OUTRAS RECEITAS PARA FINANCIAMENTO DO ENSINO	200.315,00	3.740.751,42
40- TOTAL DAS RECEITAS ADICIONAIS PARA FINANCIAMENTO DO ENSINO = (35 + 36 + 37 + 38 + 39)	713.770,00	4.109.712,61

DESPESAS CUSTEADAS COM RECEITAS ADICIONAIS PARA FINANCIAMENTO DO ENSINO (Por Área de Atuação)*	DOTAÇÃO ATUALIZADA (c)	DESPESAS EMPENHADAS Até o Bimestre (d)	DESPESAS LIQUIDADAS Até o Bimestre (e)	DESPESAS PAGAS Até o Bimestre (f)	INSCRITAS EM RESTOS A PAGAR NÃO PROCESSADOS (g)
41- EDUCAÇÃO INFANTIL	216.606,27	79.150,71	79.150,71	79.150,71	-
41.1- Creche	144.627,27	52.219,79	52.219,79	52.219,79	-
41.2- Pré-escola	71.979,00	26.930,92	26.930,92	26.930,92	-
42- ENSINO FUNDAMENTAL	1.216.290,57	1.036.036,70	1.036.014,20	1.036.014,20	-
43- ENSINO MÉDIO	-	-	-	-	-
44- ENSINO SUPERIOR	373.875,00	175.048,92	175.048,92	175.048,92	-
45- ENSINO PROFISSIONAL NÃO INTEGRADO AO ENSINO REGULAR	-	-	-	-	-
46- TOTAL DAS DESPESAS CUSTEADAS COM RECEITAS ADICIONAIS PARA FINANCIAMENTO DO ENSINO (41+42+43+44)	1.806.771,84	1.290.236,33	1.290.213,83	1.290.213,83	-



O Município de Campo Bonito-PR dá garantia da autenticidade deste documento, desde que visualizado através do site <http://www.campobonito.pr.gov.br>
CNPJ Nº 80.869.621/0001-45 - Lei Municipal Nº 1300/2017- Assinatura digital válida em conformidade ao padrão ICP-Brasil

PODER EXECUTIVO

Prefeitura Municipal de Campo Bonito-PR
RELATÓRIO RESUMIDO DA EXECUÇÃO ORÇAMENTÁRIA
DEMONSTRATIVO DAS RECEITAS E DESPESAS COM MANUTENÇÃO E DESENVOLVIMENTO DO ENSINO - MDE
ORÇAMENTO FISCAL E DA SEGURIDADE SOCIAL
Janeiro a Dezembro 2021/Bimestre Novembro-Dezembro

Página 5 de 5

RREO - Anexo 8 (LDB,art. 72)

Em Reais

TOTAL GERAL DAS DESPESAS COM EDUCAÇÃO	DOTAÇÃO ATUALIZADA (c)	DESPESAS EMPENHADAS Até o Bimestre (d)	DESPESAS LIQUIDADAS Até o Bimestre (e)	DESPESAS PAGAS Até o Bimestre (f)	INSCRITAS EM RESTOS A PAGAR NÃO PROCESSADOS (g)
47- TOTAL GERAL DAS DESPESAS COM EDUCAÇÃO (12 + 26 + 46)	9.335.953,84	5.100.897,29	5.100.808,39	5.100.808,39	-
47.1- Despesas Correntes	8.622.558,84	4.476.987,29	4.476.898,39	4.476.898,39	-
47.1.1- Pessoal Ativo	4.797.532,57	3.289.215,66	3.289.215,66	3.289.215,66	-
47.1.2- Pessoal Inativo	-	-	-	-	-
47.1.3-Transferências às instituições comunitárias, confessionais ou filantrópicas sem fins lucrativos	6.650,00	-	-	-	-
47.1.4- Outras Despesas Correntes	3.818.376,27	1.187.771,63	1.187.682,73	1.187.682,73	-
47.2- Despesas de Capital	713.395,00	623.910,00	623.910,00	623.910,00	-
47.2.1- Transferências às instituições comunitárias, confessionais ou filantrópicas sem fins lucrativos	-	-	-	-	-
47.2.2- Outras Despesas de Capital	713.395,00	623.910,00	623.910,00	623.910,00	-
CONTROLE DA DISPONIBILIDADE FINANCEIRA E CONCILIAÇÃO BANCÁRIA	FUNDEB (ae)	SALÁRIO EDUCAÇÃO (af)			
48- DISPONIBILIDADE FINANCEIRA EM 31 DE DEZEMBRO DE 2020		66.364,23			80.780,51
49- (+) INGRESSO DE RECURSOS ATÉ O BIMESTRE (orçamentário)		3.430.103,09			245.120,87
50- (-) PAGAMENTOS EFETUADOS ATÉ O BIMESTRE (orçamentário e restos a pagar)		3.235.297,94			222.101,89
51- (=) DISPONIBILIDADE FINANCEIRA ATÉ O BIMESTRE		261.169,38			103.799,29
52- (+) AJUSTES POSITIVOS (RETENÇÕES E OUTROS VALORES EXTRAORÇAMENTÁRIOS)		-			-
53- (-) AJUSTES NEGATIVOS (OUTROS VALORES EXTRAORÇAMENTÁRIOS)		-			-
54- (=) SALDO FINANCEIRO CONCILIADO (Saldo Bancário)		261.169,38			103.799,29

1 SE RESULTADO LÍQUIDO DA TRANSFERÊNCIA (7) > 0 = ACRÉSCIMO RESULTANTE DAS TRANSFERÊNCIAS DO FUNDEB, SE RESULTADO LÍQUIDO DA TRANSFERÊNCIA (7) < 0 = DECRÉSCIMO RESULTANTE DAS TRANSFERÊNCIAS DO FUNDEB.

2 Limites mínimos anuais a serem cumpridos no encerramento do exercício.

3 Art. 25, § 3º, Lei 14.113/2020: "Até 10% (dez por cento) dos recursos recebidos à conta dos Fundos, inclusive relativos à complementação da União, nos termos do § 2º do art. 16 desta Lei, poderão ser utilizados no primeiro quadrimestre do exercício imediatamente subsequente, mediante abertura de crédito adicional.

4 Os valores referentes à parcela dos Restos a Pagar inscritos sem disponibilidade financeira vinculada à educação deverão ser informados somente no RREO do último bimestre do exercício.

5 Nos cinco primeiros bimestres do exercício o acompanhamento será feito com base na despesa liquidada. No último bimestre do exercício, o valor deverá corresponder ao total da despesa empenhada.

6 As linhas representam áreas de atuação e não correspondem exatamente às subfunções da Função Educação. As despesas classificadas nas demais subfunções típicas e nas subfunções atípicas deverão ser rateadas para essas áreas de atuação.

7 Valor inscrito em RPNP sem disponibilidade de caixa - esse não deve ser considerado na anulação dos indicadores a limite.

Tribuna de Contas do Paraná



O Município de Campo Bonito-PR dá garantia da autenticidade deste documento, desde que visualizado através do site <http://www.campobonito.pr.gov.br>
CNPJ Nº 80.869.621/0001-45 - Lei Municipal Nº 1300/2017- Assinatura digital válida em conformidade ao padrão ICP-Brasil

PODER EXECUTIVO

Página 1 de 1

PREFEITURA MUNICIPAL DE CAMPO BONITO-PR
RELATÓRIO RESUMIDO DA EXECUÇÃO ORÇAMENTÁRIA
DEMONSTRATIVO DAS RECEITAS DE OPERAÇÕES DE CRÉDITO E DESPESAS DE CAPITAL (REGRA DE OURO)
ORÇAMENTOS FISCAL E DA SEGURIDADE SOCIAL
JANEIRO A DEZEMBRO 2021/BIMESTRE NOVEMBRO-DEZEMBRO

RREO - ANEXO 9 (LRF, art.53, § 1º, inciso I)

Em Reais


RECEITAS	PREVISÃO ATUALIZADA (a)	RECEITAS REALIZADAS (b)	SALDO NÃO REALIZADO (c) = (a-b)
RECEITAS DE OPERAÇÕES DE CRÉDITO* (I)	-	-	-

DESPESAS	DOTAÇÃO ATUALIZADA (d)	DESPESAS EMPENHADAS (e)	SALDO NÃO EXECUTADO (f)=(d-e)
DESPESAS DE CAPITAL	4.072.088,07	2.663.912,25	1.408.175,82
Investimentos	3.883.588,07	2.477.627,74	1.405.960,33
Inversões Financeiras	-	-	-
Amortização da Dívida	188.500,00	186.284,51	2.215,49
(-)Incentivos Fiscais a Contribuinte	-	-	-
(-)Incentivos Fiscais a Contribuinte por Instituições Financeiras	-	-	-
DESPESAS DE CAPITAL LÍQUIDA (II)	4.072.088,07	2.663.912,25	1.408.175,82


RESULTADO PARA APURAÇÃO DA REGRA DE OURO (III)=(II-I)	4.072.088,07	2.663.912,25	1.408.175,82
---	--------------	--------------	--------------

Notas:


* Operações de Crédito descritas na CF, art. 167, inciso III



Mario Weber
Prefeito Municipal



Célio Abramo Picoli
CRC-PR-041130/0-0



Tadeu Ferreira de Albuquerque
CONTROLE INTERNO
DECRETO Nº 2527/2017 - 24/01/2017



O Município de Campo Bonito-PR dá garantia da autenticidade deste documento, desde que visualizado através do site <http://www.campobonito.pr.gov.br>
CNPJ Nº 80.869.621/0001-45 - Lei Municipal Nº 1300/2017- Assinatura digital válida em conformidade ao padrão ICP-Brasil

PODER EXECUTIVO

Página: 1 de 1
30/01/2022 11:05

PREFEITURA MUNICIPAL DE CAMPO BONITO - PR
RELATÓRIO RESUMIDO DA EXECUÇÃO ORÇAMENTÁRIA
**DEMONSTRATIVO DA PROJEÇÃO ATUARIAL DO REGIME PRÓPRIO DE
PREVIDÊNCIA DOS SERVIDORES**
ORÇAMENTOS FISCAL E DA SEGURIDADE SOCIAL

2021 a 2021


RREO – ANEXO 10 (LRF, art. 53, § 1º, inciso II)

Em Reais

PLANO PREVIDENCIÁRIO				
EXERCÍCIO	RECEITAS	DESPESAS	RESULTADO	SALDO FINANCEIRO
	PREVIDENCIÁRIAS	PREVIDENCIÁRIAS	PREVIDENCIÁRIO	DO EXERCÍCIO
	(a)	(b)	(c)=(a-b)	(d) = ("d" exercício anterior)+(c)

PLANO FINANCEIRO				
EXERCÍCIO	RECEITAS	DESPESAS	RESULTADO	SALDO FINANCEIRO
	PREVIDENCIÁRIAS	PREVIDENCIÁRIAS	PREVIDENCIÁRIO	DO EXERCÍCIO
	(a)	(b)	(c)=(a-b)	(d) = ("d" exercício anterior)+(c)


Mario Weber
Prefeito Municipal


Celso Abreu Picilli
CPC-PR-04113010-0


Tadeu Ferreira de Albuquerque
CONTROLE INTERNO
DECRETO Nº 2527/2017 - 24/01/2017



O Município de Campo Bonito-PR dá garantia da autenticidade deste documento, desde que visualizado através do site <http://www.campobonito.pr.gov.br>
CNPJ Nº 80.869.621/0001-45 - Lei Municipal Nº 1300/2017- Assinatura digital válida em conformidade ao padrão ICP-Brasil

PODER EXECUTIVO

Página: 1 de 2
30/01/2022 10:37

PREFEITURA MUNICIPAL DE CAMPO BONITO - PR
RELATÓRIO RESUMIDO DA EXECUÇÃO ORÇAMENTÁRIA
DEMONSTRATIVO DA RECEITA DE ALIENAÇÃO DE ATIVOS E APLICAÇÃO DOS RECURSOS
ORÇAMENTOS FISCAL E DA SEGURIDADE SOCIAL
JANEIRO A DEZEMBRO 2021/BIMESTRE NOVEMBRO-DEZEMBRO
RREO - ANEXO 11 (LRF, art. 53, § 1º, inciso III)


Em Reais


RECEITAS	PREVISÃO ATUALIZADA (a)	RECEITAS REALIZADAS (b)	SALDO (c)=(a-b)
RECEITAS DE ALIENAÇÃO DE ATIVOS (I)	-	-	-
Receita de Alienação de Bens Móveis	-	-	-
Receita de Alienação de Bens Imóveis	-	-	-
Receita de Alienação de Bens Intangíveis	-	-	-
Receita de Rendimentos de Aplicações Financeiras	-	-	-


DESPESAS	DOTAÇÃO ATUALIZADA (d)	DESPESAS EMPENHADAS (e)	DESPESAS LIQUIDADAS	DESPESAS PAGAS (f)	DESPESAS INSCRITAS EM RESTOS A PAGAR NÃO PROCESSADOS	PAGAMENTO DE RESTOS A PAGAR (g)	SALDO (h)=(d-e)
APLICAÇÃO DOS RECURSOS DA ALIENAÇÃO DE ATIVOS (II)	-	-	-	-	-	-	-
Despesas de Capital	-	-	-	-	-	-	-
Investimentos	-	-	-	-	-	-	-
Inversões Financeiras	-	-	-	-	-	-	-
Amortização da Dívida	-	-	-	-	-	-	-
Despesas Correntes dos Regimes de Previdência	-	-	-	-	-	-	-
Regime Próprio dos Servidores Públicos	-	-	-	-	-	-	-

SALDO FINANCEIRO A APLICAR	2020 (i)	2021 (j) = (Ib - (II f + II g))	SALDO ATUAL (k) = (III i + III j)
VALOR (III)	-	-	-

Página: 2 de 2
30/01/2022 10:37


Mario Weber
Prefeito Municipal


Célia Abreu Picolli
CFC-PR-041130/0-0


Tadeu Ferreira de Albuquerque
CONTROLE INTERNO
DECRETO Nº 2527/2017 - 24/01/2017



O Município de Campo Bonito-PR dá garantia da autenticidade deste documento, desde que visualizado através do site <http://www.campobonito.pr.gov.br>
CNPJ Nº 80.869.621/0001-45 - Lei Municipal Nº 1300/2017- Assinatura digital válida em conformidade ao padrão ICP-Brasil

PODER EXECUTIVO

Prefeitura Municipal de Campo Bonito-PR
Relatório Resumido da Execução Orçamentária
Demonstrativo das Receitas e Despesas com Ações e Serviços Públicos de Saúde
Orçamento Fiscal e da Seguridade Social
Janeiro a Dezembro 2021/Meses Janeiro-Dezembro

Página 1 de 5

RREO – ANEXO XII (LC nº 141/2012 art.35)

RECEITAS RESULTANTES DE IMPOSTOS E TRANSFERÊNCIAS CONSTITUCIONAIS E LEGAIS	PREVISÃO INICIAL	PREVISÃO ATUALIZADA (a)	RECEITAS REALIZADAS	
			Até o Bimestre (b)	% (b/a) x 100
RECEITA DE IMPOSTOS (I)	1.039.690,00	1.039.690,00	1.373.440,05	132,10
Receita Resultante do Imposto Predial e Territorial Urbano - IPTU	155.350,00	155.350,00	55.027,89	35,42
IPTU	113.700,00	113.700,00	44.274,38	38,94
Multas, Juros de Mora, Dívida Ativa e Outros Encargos do IPTU	41.650,00	41.650,00	10.753,51	25,82
Receita Resultante do Imposto sobre Transmissão Inter Vivos - ITBI	190.000,00	190.000,00	615.428,02	323,91
ITBI	190.000,00	190.000,00	615.428,02	323,91
Multas, Juros de Mora, Dívida Ativa e Outros Encargos do ITBI	-	-	-	-
Receita Resultante do Imposto sobre Serviços de Qualquer Natureza - ISS	358.620,00	358.620,00	382.722,73	106,72
ISS	350.000,00	350.000,00	346.266,19	98,93
Multas, Juros de Mora, Dívida Ativa e Outros Encargos do ISS	8.620,00	8.620,00	36.456,54	422,93
Receita Resultante do Imposto sobre a Renda e Proventos de Qualquer Natureza Retido na Fonte - IRRF	335.720,00	335.720,00	320.261,41	95,40
RECEITA DE TRANSFERÊNCIAS CONSTITUCIONAIS E LEGAIS (II)	27.501.500,00	27.501.500,00	20.537.580,69	74,68
Cota-Parte FPM	15.500.000,00	15.500.000,00	11.858.712,43	76,51
Cota-Parte ITR	80.000,00	80.000,00	246.903,98	308,63
Cota-Parte IPVA	700.000,00	700.000,00	777.859,97	111,12
Cota-Parte ICMS	11.000.000,00	11.000.000,00	7.536.793,28	68,52
Cota-Parte IPI-Exportação	160.000,00	160.000,00	117.311,03	73,32
Compensações Financeiras Provenientes de Impostos e Transferências Constitucionais	61.500,00	61.500,00	-	-
Desoneração ICMS - LC 87/1996	61.500,00	61.500,00	-	-
Outras	-	-	-	-
TOTAL DAS RECEITAS RESULTANTES DE IMPOSTOS E TRANSFERÊNCIAS CONSTITUCIONAIS E LEGAIS - (III) = (I) + (II)	28.541.190,00	28.541.190,00	21.911.020,74	76,77

DESPESAS COM AÇÕES E SERVIÇOS PÚBLICOS DE SAÚDE (ASPS) – POR SUBFUNÇÃO E CATEGORIA ECONÔMICA	DOTAÇÃO INICIAL	DOTAÇÃO ATUALIZADA (c)	DESPESAS EMPENHADAS		DESPESAS LIQUIDADAS		DESPESAS PAGAS		Inscritas em Restos a Pagar não Processados (g)
			Até o bimestre (d)	% (d/c) x 100	Até o bimestre (e)	% (e/c) x 100	Até o bimestre (f)	% (f/c) x 100	
ATENÇÃO BÁSICA (IV)	7.921.940,00	7.983.665,00	5.415.916,17	67,84	5.407.888,85	67,74	5.407.888,85	67,74	8.027,32
Despesas Correntes	7.281.640,00	7.343.365,00	5.194.650,58	70,74	5.186.623,26	70,63	5.186.623,26	70,63	8.027,32
Despesas de Capital	640.300,00	640.300,00	221.265,59	34,56	221.265,59	34,56	221.265,59	34,56	-
ASSISTÊNCIA HOSPITALAR E AMBULATORIAL (V)	-	-	-	-	-	-	-	-	-
Despesas Correntes	-	-	-	-	-	-	-	-	-
Despesas de Capital	-	-	-	-	-	-	-	-	-
SUPORTE PROFILÁTICO E TERAPÊUTICO (VI)	-	-	-	-	-	-	-	-	-
Despesas Correntes	-	-	-	-	-	-	-	-	-
Despesas de Capital	-	-	-	-	-	-	-	-	-
VIGILÂNCIA SANITÁRIA (VII)	168.250,00	241.825,00	149.406,64	61,78	149.406,64	61,78	149.406,64	61,78	-
Despesas Correntes	168.250,00	241.825,00	149.406,64	61,78	149.406,64	61,78	149.406,64	61,78	-
Despesas de Capital	-	-	-	-	-	-	-	-	-

FONTE: GOVBR - Responsabilidade Fiscal, 30/Jan/2022, 10h e 17m.



O Município de Campo Bonito-PR dá garantia da autenticidade deste documento, desde que visualizado através do site <http://www.campobonito.pr.gov.br>
CNPJ Nº 80.869.621/0001-45 - Lei Municipal Nº 1300/2017- Assinatura digital válida em conformidade ao padrão ICP-Brasil

PODER EXECUTIVO

Prefeitura Municipal de Campo Bonito-PR
Relatório Resumido da Execução Orçamentária
Demonstrativo das Receitas e Despesas com Ações e Serviços Públicos de Saúde
Orçamento Fiscal e da Seguridade Social
Janeiro a Dezembro 2021/Meses Janeiro-Dezembro

Página 2 de 5

RREO – ANEXO XII (LC nº 141/2012 art.35)

DESPESAS COM AÇÕES E SERVIÇOS PÚBLICOS DE SAÚDE (ASPS) – POR SUBFUNÇÃO E CATEGORIA ECONÔMICA	DOTAÇÃO INICIAL	DOTAÇÃO ATUALIZADA (c)	DESPESAS EMPENHADAS		DESPESAS LIQUIDADAS		DESPESAS PAGAS		Inscritas em Restos a Pagar não Processados (g)
			Até o bimestre (d)	% (d/c) x 100	Até o bimestre (e)	% (e/c) x 100	Até o bimestre (f)	% (f/c) x 100	
VIGILÂNCIA EPIDEMIOLÓGICA (VIII)	-	-	-	-	-	-	-	-	-
Despesas Correntes	-	-	-	-	-	-	-	-	-
Despesas de Capital	-	-	-	-	-	-	-	-	-
ALIMENTAÇÃO E NUTRIÇÃO (IX)	-	-	-	-	-	-	-	-	-
Despesas Correntes	-	-	-	-	-	-	-	-	-
Despesas de Capital	-	-	-	-	-	-	-	-	-
OUTRAS SUBFUNÇÕES (X)	-	-	-	-	-	-	-	-	-
Despesas Correntes	-	-	-	-	-	-	-	-	-
Despesas de Capital	-	-	-	-	-	-	-	-	-
TOTAL (XI) = (IV + V + VI + VII + VIII + IX + X)	8.090.190,00	8.225.490,00	5.565.322,81	67,66	5.557.295,49	67,56	5.557.295,49	67,56	8.027,32

APURAÇÃO DO CUMPRIMENTO DO LIMITE MÍNIMO PARA APLICAÇÃO EM ASPS	DESPESAS EMPENHADAS (d)	DESPESAS LIQUIDADAS (e)	DESPESAS PAGAS (f)
Total das Despesas com ASPS (XII) = (XI)	5.565.322,81	5.557.295,49	5.557.295,49
(-) Restos a Pagar Não Processados Inscritos Indevidamente no Exercício sem Disponibilidade Financeira (XIII) ¹	-	-	-
(-) Despesas Custeadas com Recursos Vinculados à Parcela do Percentual Mínimo que não foi Aplicada em Exercícios Anteriores (XIV) ²	-	-	-
(-) Despesas Custeadas com Disponibilidade de Caixa Vinculada aos Restos a Pagar Cancelados (XV) ²	-	-	-
(=) VALOR APLICADO EM ASPS (XVI) = (XII - XIII - XIV - XV)	5.565.322,81	5.557.295,49	5.557.295,49
Despesa Mínima a ser Aplicada em ASPS (XVII) = (III) x 15% (LC 141/2012)	-	-	3.286.653,11
Despesa Mínima a ser Aplicada em ASPS (XVII) = (III) x % (Lei Orgânica Municipal)	-	-	3.286.653,11
Diferença entre o Valor Aplicado e a Despesa Mínima a ser Aplicada (XVIII) = (XVI (d ou e) - XVII) ¹	2.278.669,70	-	2.270.642,38
Limite não Cumprido (XIX) = (XVIII) (Quando valor for inferior a zero)	-	-	-
PERCENTUAL DA RECEITA DE IMPOSTOS E TRANSFERÊNCIAS CONSTITUCIONAIS E LEGAIS APLICADO EM ASPS (XVI / III) * 100 (mínimo de 15% conforme LC nº 141/2012 ou % da Lei Orgânica Municipal)	25,40	-	-

CONTROLE DO VALOR REFERENTE AO PERCENTUAL MÍNIMO NÃO CUMPRIDO EM EXERCÍCIOS ANTERIORES PARA FINS DE APLICAÇÃO DOS RECURSOS VINCULADOS CONFORME ARTIGOS 25 E 26 DA LC 141/2012	Saldo Inicial (no exercício atual) (h)	LIMITE NÃO CUMPRIDO			Saldo Final (não aplicado) ¹ (I) = (h - (I ou J))
		Empenhadas (I)	Liquidadas (J)	Pagas (K)	
Diferença de limite não cumprido em 2020	-	-	-	-	-
Diferença de limite não cumprido em 2019	-	-	-	-	-
Diferença de limite não cumprido em Exercícios Anteriores	-	-	-	-	-
TOTAL DA DIFERENÇA DE LIMITE NÃO CUMPRIDO EM EXERCÍCIOS ANTERIORES (XX)	-	-	-	-	-



O Município de Campo Bonito-PR dá garantia da autenticidade deste documento, desde que visualizado através do site <http://www.campobonito.pr.gov.br>
 CNPJ Nº 80.869.621/0001-45 - Lei Municipal Nº 1300/2017- Assinatura digital válida em conformidade ao padrão ICP-Brasil

PODER EXECUTIVO

Prefeitura Municipal de Campo Bonito-PR
 Relatório Resumido da Execução Orçamentária
Demonstrativo das Receitas e Despesas com Ações e Serviços Públicos de Saúde
 Orçamento Fiscal e da Seguridade Social
 Janeiro a Dezembro 2021/Meses Janeiro-Dezembro

Página 3 de 5

RREO – ANEXO XII (LC nº 141/2012 art.35)

EXECUÇÃO DE RESTOS A PAGAR										
EXERCÍCIO DO EMPENHO	Valor Mínimo para aplicação em ASPS (m)	Valor aplicado em ASPS no exercício (n)	Valor aplicado além do limite mínimo (o) = (n - m), se < 0, então (o) = 0	Total inscrito em RP no exercício (p)	RPNP Inscritos Indevidamente no Exercício sem Disponibilidade Financeira q = (XIII/d)	Valor inscrito em RP considerado no Limite (r) = (p - (o + q)) se < 0, então (r) = (0)	Total de RP pagos (s)	Total de RP a pagar (t)	Total de RP cancelados ou prescritos (u)	Diferença entre o valor aplicado além do limite e o total de RP cancelados (v) = ((o + q) - u)
Empenhos de 2021	3.286.653,11	5.565.322,81	2.278.669,70	-	-	-	-	-	-	2.278.669,70
Empenhos de 2020	-	-	-	-	-	-	-	-	-	-
Empenhos de 2019	-	-	-	-	-	-	-	-	-	-
Empenhos de 2018	-	-	-	-	-	-	-	-	-	-
Empenhos de 2017	-	-	-	-	-	-	-	-	-	-
Empenhos de 2016	-	-	-	-	-	-	-	-	-	-
Empenhos de 2015	-	-	-	-	-	-	-	-	-	-
Empenhos de 2014	-	-	-	-	-	-	-	-	-	-
Empenhos de 2013	-	-	-	-	-	-	-	-	-	-

TOTAL DOS RESTOS A PAGAR CANCELADOS OU PRESCRITOS ATÉ O FINAL DO EXERCÍCIO ATUAL QUE AFETARAM O CUMPRIMENTO DO LIMITE (XXI)	-
TOTAL DOS RESTOS A PAGAR CANCELADOS OU PRESCRITOS ATÉ O FINAL DO EXERCÍCIO ANTERIOR QUE AFETARAM O CUMPRIMENTO DO LIMITE (XXII)	-
TOTAL DOS RESTOS A PAGAR CANCELADOS OU PRESCRITOS NO EXERCÍCIO ATUAL QUE AFETARAM O CUMPRIMENTO DO LIMITE (XXIII) = (XXI - XXII)	-

CONTROLE DE RESTOS A PAGAR CANCELADOS OU PRESCRITOS CONSIDERADOS PARA FINS DE APLICAÇÃO DA DISPONIBILIDADE DE CAIXA CONFORME ARTIGO 248 1º e 2º DA LC 141/2012	RESTOS A PAGAR CANCELADOS OU PRESCRITOS				
	Saldo Inicial (w)	Despesas Custeadas no Exercício de Referência			Saldo Final (não aplicado)1 (aa) = (w - (x ou y))
		Empenhadas (x)	Liquidadas (y)	Pagas (z)	
Restos a pagar cancelados ou prescritos em 2020 a serem compensados (XXIV)	-	-	-	-	-
Restos a pagar cancelados ou prescritos em 2019 a serem compensados (XXV)	-	-	-	-	-
Restos a pagar cancelados ou prescritos em exercícios anteriores a serem compensados (XXVI)	1.630,67	-	-	-	1.630,67
TOTAL DE RESTOS A PAGAR CANCELADOS OU PRESCRITOS A COMPENSAR (XXVII)	1.630,67	-	-	-	1.630,67

RECEITAS ADICIONAIS PARA O FINANCIAMENTO DA SAÚDE NÃO COMPUTADAS NO CÁLCULO DO MÍNIMO	PREVISÃO INICIAL	PREVISÃO ATUALIZADA (a)	RECEITAS REALIZADAS	
			Até o Bimestre (b)	% (b/a) x 100
RECEITAS DE TRANSFERÊNCIAS PARA A SAÚDE (XXVIII)	2.255.930,00	2.255.930,00	1.228.822,42	54,47
Proveniente da União	2.032.930,00	2.032.930,00	995.237,21	48,96
Proveniente dos Estados	223.000,00	223.000,00	233.585,21	104,75
Proveniente de outros Municípios	-	-	-	-
RECEITA DE OPERAÇÕES DE CRÉDITO INTERNAS E EXTERNAS VINCULADAS A SAÚDE (XXIX)	-	-	-	-
OUTRAS RECEITAS (XXX)	56.250,00	56.250,00	46.093,93	81,94
TOTAL DE RECEITAS ADICIONAIS PARA FINANCIAMENTO DA SAÚDE (XXXI) = (XXVIII + XXIX + XXX)	2.312.180,00	2.312.180,00	1.274.916,35	55,14

FONTE: GOVBR - Responsabilidade Fiscal, 30/Jan/2022, 10h e 17m.



O Município de Campo Bonito-PR dá garantia da autenticidade deste documento, desde que visualizado através do site <http://www.campobonito.pr.gov.br>
CNPJ Nº 80.869.621/0001-45 - Lei Municipal Nº 1300/2017- Assinatura digital válida em conformidade ao padrão ICP-Brasil

PODER EXECUTIVO

Prefeitura Municipal de Campo Bonito-PR
Relatório Resumido da Execução Orçamentária
Demonstrativo das Receitas e Despesas com Ações e Serviços Públicos de Saúde
Orçamento Fiscal e da Seguridade Social
Janeiro a Dezembro 2021/Meses Janeiro-Dezembro

Página 4 de 5

RREO – ANEXO XII (LC nº 141/2012 art.35)

DESPESAS COM SAÚDE NÃO COMPUTADAS NO CÁLCULO DO MÍNIMO									
DESPESAS COM SAÚDE POR SUBFUNÇÕES E CATEGORIA ECONÔMICA NÃO COMPUTADAS NO CÁLCULO DO MÍNIMO	DOTAÇÃO INICIAL	DOTAÇÃO ATUALIZADA (c)	DESPESAS EMPENHADAS		DESPESAS LIQUIDADAS		DESPESAS PAGAS		Inscritas em Restos a Pagar não Processados (g)
			Até o bimestre (d)	% (d/c) x 100	Até o bimestre (e)	% (e/c) x 100	Até o bimestre (f)	% (f/c) x 100	
ATENÇÃO BÁSICA (XXXII)	216.450,00	1.286.762,00	1.018.467,46	79,15	954.373,76	74,17	951.140,06	73,92	64.093,70
Despesas Correntes	176.450,00	1.239.164,72	1.002.917,82	80,93	938.824,12	75,76	935.590,42	75,50	64.093,70
Despesas de Capital	40.000,00	47.597,28	15.549,64	32,67	15.549,64	32,67	15.549,64	32,67	-
ASSISTÊNCIA HOSPITALAR E AMBULATORIAL (XXXIII)	-	-	-	-	-	-	-	-	-
Despesas Correntes	-	-	-	-	-	-	-	-	-
Despesas de Capital	-	-	-	-	-	-	-	-	-
SUORTE PROFILÁTICO E TERAPÊUTICO (XXXIV)	-	-	-	-	-	-	-	-	-
Despesas Correntes	-	-	-	-	-	-	-	-	-
Despesas de Capital	-	-	-	-	-	-	-	-	-
VIGILÂNCIA SANITÁRIA (XXXV)	-	-	-	-	-	-	-	-	-
Despesas Correntes	-	-	-	-	-	-	-	-	-
Despesas de Capital	-	-	-	-	-	-	-	-	-
VIGILÂNCIA EPIDEMIOLÓGICA (XXXVI)	-	-	-	-	-	-	-	-	-
Despesas Correntes	-	-	-	-	-	-	-	-	-
Despesas de Capital	-	-	-	-	-	-	-	-	-
ALIMENTAÇÃO E NUTRIÇÃO (XXXVII)	-	-	-	-	-	-	-	-	-
Despesas Correntes	-	-	-	-	-	-	-	-	-
Despesas de Capital	-	-	-	-	-	-	-	-	-
OUTRAS SUBFUNÇÕES (XXXVIII)	-	-	-	-	-	-	-	-	-
Despesas Correntes	-	-	-	-	-	-	-	-	-
Despesas de Capital	-	-	-	-	-	-	-	-	-
TOTAL DAS DESPESAS NÃO COMPUTADAS NO CÁLCULO DO MÍNIMO (XXXIX) = (XXXII + XXXIII + XXXIV + XXXV + XXXVI + XXXVII + XXXVIII)	216.450,00	1.286.762,00	1.018.467,46	79,15	954.373,76	74,17	951.140,06	73,92	64.093,70

FONTE: GOVBR - Responsabilidade Fiscal, 30/Jan/2022, 10h e 17m.



O Município de Campo Bonito-PR dá garantia da autenticidade deste documento, desde que visualizado através do site <http://www.campobonito.pr.gov.br>
CNPJ Nº 80.869.621/0001-45 - Lei Municipal Nº 1300/2017- Assinatura digital válida em conformidade ao padrão ICP-Brasil

PODER EXECUTIVO

Prefeitura Municipal de Campo Bonito-PR
Relatório Resumido da Execução Orçamentária
Demonstrativo das Receitas e Despesas com Ações e Serviços Públicos de Saúde
Orçamento Fiscal e da Seguridade Social
Janeiro a Dezembro 2021/Meses Janeiro-Dezembro

Página 5 de 5

RREO – ANEXO XII (LC nº 141/2012 art.35)

DESPESAS TOTAIS COM SAÚDE EXECUTADAS COM RECURSOS PRÓPRIOS E COM RECURSOS TRANSFERIDOS DE OUTROS ENTES	DOTAÇÃO INICIAL	DOTAÇÃO ATUALIZADA (c)	DESPESAS EMPENHADAS		DESPESAS LIQUIDADAS		DESPESAS PAGAS		Inscritas em Restos a Pagar não Processados (g)
			Até o bimestre (d)	% (d/c) x 100	Até o bimestre (e)	% (e/c) x 100	Até o bimestre (f)	% (f/c) x 100	
ATENÇÃO BÁSICA (XL) = (IV + XXXII)	8.138.390,00	9.270.427,00	6.434.383,63	69,41	6.362.262,61	68,63	6.359.028,91	68,59	72.121,02
ASSISTÊNCIA HOSPITALAR E AMBULATORIAL (XLI) = (V + XXXIII)	-	-	-	-	-	-	-	-	-
SUORTE PROFILÁTICO E TERAPÊUTICO (XLII) = (VI + XXXIV)	-	-	-	-	-	-	-	-	-
VIGILÂNCIA SANITÁRIA (XLIII) = (VII + XXXV)	168.250,00	241.825,00	149.406,64	61,78	149.406,64	61,78	149.406,64	61,78	-
VIGILÂNCIA EPIDEMIOLÓGICA (XLIV) = (VIII + XXXVI)	-	-	-	-	-	-	-	-	-
ALIMENTAÇÃO E NUTRIÇÃO (XLV) = (XIX + XXXVII)	-	-	-	-	-	-	-	-	-
OUTRAS SUBFUNÇÕES (X)	-	-	-	-	-	-	-	-	-
TOTAL DAS DESPESAS COM SAÚDE (XLVII) = (XI + XXXIX)	8.306.640,00	9.512.252,00	6.583.790,27	69,21	6.511.669,25	68,46	6.508.435,55	68,42	72.121,02
(-) Despesas executadas com recursos provenientes das transferências de recursos de outros entes*	2.316.430,00	3.341.742,00	1.630.718,84	48,80	1.561.824,87	46,74	1.558.591,17	46,64	68.893,97
TOTAL DAS DESPESAS EXECUTADAS COM RECURSOS PRÓPRIOS (XLVIII)	5.990.210,00	6.170.510,00	4.953.071,43	80,27	4.949.844,38	80,22	4.949.844,38	80,22	3.227,05


Notas:


*Nos cinco primeiros bimestres do exercício, o acompanhamento será feito com base na despesa liquidada. No último bimestre do exercício, o valor deverá corresponder ao total da despesa empenhada.

*Até o exercício de 2018, o controle da execução dos restos a pagar considerava apenas os valores dos restos a pagar não processados (regra antiga). A partir do exercício de 2019, o controle da execução dos restos a pagar considera os restos a pagar processados e não processados (regra nova).

*Essas despesas são consideradas executadas pelo ente transferidor.


Mario Weber
Prefeito Municipal


Célio Abraão Picilli
CRC-PR-041130/0-0


Tadeu Ferreira de Albuquerque
CONTROLE INTERNO
DECRETO Nº 2527/2017 - 24/01/2017



O Município de Campo Bonito-PR dá garantia da autenticidade deste documento, desde que visualizado através do site <http://www.campobonito.pr.gov.br>
CNPJ Nº 80.869.621/0001-45 - Lei Municipal Nº 1300/2017- Assinatura digital válida em conformidade ao padrão ICP-Brasil

PODER EXECUTIVO

Página: 1 de 1
30/01/2022 10:21

Prefeitura Municipal de Campo Bonito-PR
RELATÓRIO RESUMIDO DA EXECUÇÃO ORÇAMENTÁRIA
DEMONSTRATIVO DAS PARCEIRIAS PÚBLICO-PRIVADAS
ORÇAMENTOS FISCAL E DA SEGURIDADE SOCIAL
Janeiro a Dezembro/2021

RREO - Anexo 13 (Lei nº 11.079, de 30.12.2004, arts. 22, 25 e 28)

Em reais

IMPACTOS DAS CONTRATAÇÕES DE PPP	SALDO TOTAL EM		REGISTROS EFETUADOS EM										
	31 DE DEZEMBRO DO		2021					2022					
	EXERCÍCIO ANTERIOR		No bimestre					Até o Bimestre					
TOTAL DE ATIVOS													
Ativos Constituídos pela SPE													
TOTAL DE PASSIVOS													
Obrigações decorrentes de Ativos Constituídos pela SPE													
Provisões de PPP													
Outros Passivos													
ATOS POTENCIAIS PASSIVOS													
Obrigações contratuais													
Riscos não Provisoriados													
Garantias concedidas													
Outros Passivos Contingentes													
DESPESAS DE PPP	EXERCÍCIO ANTERIOR	EXERCÍCIO CORRENTE 2021	2022	2023	2024	2025	2026	2027	2028	2029	2030		
DO ENTE FEDERADO, EXCETO ESTATAIS NÃO DEPENDENTES (I) = (I.1 + I.2)													
Contratadas (I.1)													
A contratar (I.2)													
DAS ESTATAIS NÃO DEPENDENTES (II) = (II.1 + II.2)													
Contratadas (II.1)													
A contratar (II.2)													
TOTAL DAS DESPESAS DE PPP (III) = (I + II)													
RECEITA CORRENTE LÍQUIDA (RCL) (IV)													
TOTAL DAS DESPESAS CONSIDERADAS PARA O LIMITE (I)													
TOTAL DAS DESPESAS CONSIDERADAS PARA O LIMITE / RCL (II) (V) = (I / IV)													


Mario Weber
Prefeito Municipal


Cássio Abramo Piccoli
CRC-196-0411300-0


Tadeu Ferreira de Albuquerque
CONTROLE INTERNO
DECRETO Nº 2527/2017 - 24/01/2017



O Município de Campo Bonito-PR dá garantia da autenticidade deste documento, desde que visualizado através do site <http://www.campobonito.pr.gov.br>
CNPJ Nº 80.869.621/0001-45 - Lei Municipal Nº 1300/2017- Assinatura digital válida em conformidade ao padrão ICP-Brasil

PODER EXECUTIVO

Página: 1 de 2
30/01/2022 10:25

Prefeitura Municipal de Campo Bonito - PR
Relatório Resumido da Execução Orçamentária
Demonstrativo Simplificado do Relatório Resumido da Execução Orçamentária
Orçamentos Fiscal e da Seguridade Social
Janeiro a Dezembro 2021/Bimestre Novembro-Dezembro
RREO - Anexo 14 (LRF, Art. 48)

Em Reais

BALANÇO ORÇAMENTÁRIO	Até o bimestre
RECEITAS	
Previsão Inicial	38.034.150,20
Previsão Atualizada	38.034.150,20
Receitas Realizadas	24.965.630,88
Déficit Orçamentário	-
Saldos de Exercícios Anteriores(Utilizados para Créditos Adicionais)	1.435.860,19
DESPESAS	
Dotação Inicial	33.276.650,20
Dotação Atualizada	32.594.533,92
Despesas Empenhadas	21.269.276,03
Despesas Liquidadas	20.652.880,27
Despesas Pagas	20.649.646,57
Superávit Orçamentário	3.696.354,85

DESPESAS POR FUNÇÃO/SUBFUNÇÃO	Até o bimestre
Despesas Empenhadas	21.269.276,03
Despesas Liquidadas	20.652.880,27

RECEITA CORRENTE LÍQUIDA - RCL	Até o bimestre
Receita Corrente Líquida	24.174.880,88
Receita Corrente Líquida Ajustada para Cálculo dos Limites de Endividamento	24.174.880,88
Receita Corrente Líquida Ajustada para Cálculo dos Limites da Despesa com Pessoal	24.174.880,88

RECEITAS E DESPESAS DO REGIME PRÓPRIO DE PREVIDÊNCIA DOS SERVIDORES	Até o bimestre
Regime Próprio de Previdência Social dos Servidores - PLANO PREVIDENCIÁRIO	
Receitas Previdenciárias Realizadas	866.457,45
Despesas Previdenciárias Empenhadas	657.900,93
Despesas Previdenciárias Liquidadas	657.900,93
Resultado Previdenciário	208.556,52
Regime Próprio de Previdência Social dos Servidores - PLANO FINANCEIRO	
Receitas Previdenciárias Realizadas	0,00
Despesas Previdenciárias Empenhadas	0,00
Despesas Previdenciárias Liquidadas	0,00
Resultado Previdenciário	0,00

RESULTADOS PRIMÁRIO E NOMINAL	Meta Fixada no Anexo de Metas Fiscais da LDO	Resultado Apurado Até o Bimestre	% em Relação à Meta
	(a)	(b)	(b/a)
Resultado Primário	34.703.200,20	5.106.084,88	14,71
Resultado Nominal	0,00	5.209.860,99	

RESTOS A PAGAR POR PODER E MINISTÉRIO PÚBLICO	Inscrição	Cancelamento	Pagamento	Saldo a Pagar
		Até o bimestre	Até o bimestre	
RESTOS A PAGAR PROCESSADOS				
<i>Poder Executivo</i>	0,00	0,00	0,00	0,00
<i>Poder Legislativo</i>	0,00	0,00	0,00	0,00
RESTOS A PAGAR NÃO-PROCESSADOS				
<i>Poder Executivo</i>	211.690,66	0,00	206.456,41	5.234,25
<i>Poder Legislativo</i>	0,00	0,00	0,00	0,00
TOTAL	211.690,66	0,00	206.456,41	5.234,25



O Município de Campo Bonito-PR dá garantia da autenticidade deste documento, desde que visualizado através do site <http://www.campobonito.pr.gov.br>
CNPJ Nº 80.869.621/0001-45 - Lei Municipal Nº 1300/2017- Assinatura digital válida em conformidade ao padrão ICP-Brasil

PODER EXECUTIVO

Página: 2 de 2
30/01/2022 10:25

Prefeitura Municipal de Campo Bonito - PR
Relatório Resumido da Execução Orçamentária
Demonstrativo Simplificado do Relatório Resumido da Execução Orçamentária
Orçamentos Fiscal e da Seguridade Social
Janeiro a Dezembro 2021/Bimestre Novembro-Dezembro
RREO - Anexo 14 (LRF, Art. 48)

Em Reais

DESPESAS COM MANUTENÇÃO E DESENVOLVIMENTO DO ENSINO	Valor Apurado Até o Bimestre	Limites Constitucionais Anuais	
		% Mínimo a Aplicar no Exercício	% Aplicado Até o Bimestre
Mínimo Anual de 25% das Receitas de Impostos na Manutenção e Desenvolvimento do Ensino	5.346.465,80	25%	15,75
Mínimo Anual de 70% do FUNDEB na Remuneração dos Profissionais da Educação Básica	1.705.660,40	70%	49,73
Percentual de 50% da Complementação da União ao FUNDEB (VAAT) na Educação Infantil	0,00	50%	0,00
Mínimo de 15% da Complementação da União ao FUNDEB (VAAT) em Despesas de Capital	0,00	15%	0,00


RECEITAS DE OPERAÇÕES DE CRÉDITO E DESPESAS DE CAPITAL	Valor apurado até o bimestre	Saldo Não Realizado
Receitas de Operações de Crédito	0,00	0,00
Despesa de Capital Líquida	2.663.912,25	1.408.175,82


PROJEÇÃO ATUARIAL DOS REGIMES DE PREVIDÊNCIA	Exercício	10º Exercício	20º Exercício	35º Exercício
Plano Previdenciário				
Receitas Previdenciárias	0,00	0,00	0,00	0,00
Despesas Previdenciárias	0,00	0,00	0,00	0,00
Resultado Previdenciário	0,00	0,00	0,00	0,00
Plano Financeiro				
Receitas Previdenciárias	0,00	0,00	0,00	0,00
Despesas Previdenciárias	0,00	0,00	0,00	0,00
Resultado Previdenciário	0,00	0,00	0,00	0,00


RECEITA DA ALIENAÇÃO DE ATIVOS E APLICAÇÃO DOS RECURSOS	Valor Apurado Até o bimestre	Saldo a Realizar
Receita de Capital Resultante da Alienação de Ativos	0,00	0,00
Aplicação dos Recursos da Alienação de Ativos	0,00	0,00

DESPESAS COM AÇÕES E SERVIÇOS PÚBLICOS DE SAÚDE	Valor Apurado Até o Bimestre	Limite Constitucional Anual	
		% Mínimo a Aplicar no exercício	% Aplicado Até o Bimestre
Despesas com Ações e Serviços Públicos de Saúde executadas com recursos de impostos	5.565.322,81	15%	25,40

DESPESAS DE CARÁTER CONTINUADO DERIVADAS DE PPP	Valor Apurado no Exercício Corrente
Total das Despesas/RCL (%)	0,00


Mario Weber
Prefeito Municipal


Célio Abramo Picoli
CRC-PR-041130/0-0


João Ferreira de Albuquerque
CONTROLE INTERNO
DECRETO Nº 2527/2017 - 24/01/2017